



SC0040
Acabado blanco

General descripción

- Secador de cabello de hotel para instalar en la pared, funcional, robusto y con un diseño actual que permite integrarlo, sin problemas, en cualquier espacio, como por ejemplo en un hotel, un hospital o en un centro para personas de la tercera edad.
- Este potente y duradero secador de cabello se activa a través de un pulsador, situado en el mango del aparato y ofrece una potencia total de 1.800W.
- Tres ajustes para la temperatura del aire, moviendo el botón hacia arriba y hacia abajo. Posición "1" para aire caliente, posición "2" para aire templado y posición "C" para aire frío.

Componentes & materiales

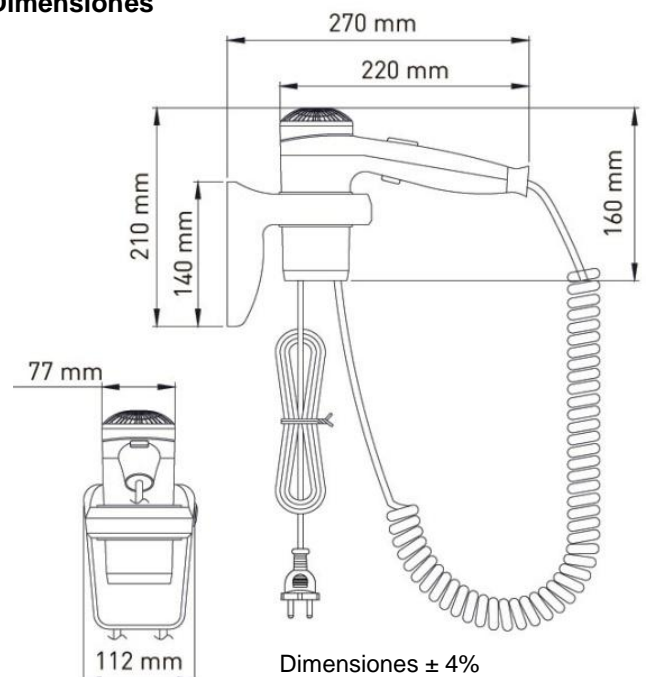
- **SC0040:** plástico ABS acabado blanco.
- Soporte en plástico ABS en acabado blanco.
- Motor universal de escobillas de 9.000-18.000 rpm que incorpora un limitador térmico de seguridad.
- Resistencia de 1.600W de hilo ondulado de NiCr que incorpora un limitador térmico de seguridad.
- Selector de velocidad con tres ajustes (aire caliente, aire templado y aire frío).
- Turbina fabricada en policarbonato.
- Cable eléctrico de 1.000 mm. de longitud con enchufe.
- Cable espiral muy resistente de 650-1.800mm.

Especificaciones técnicas

Voltaje	220- 240 V
Frecuencia	50/60 Hz
Aislamiento eléctrico	Clase II
Potencia total	200-1.800 W
Consumo	0,9 – 7 A
Potencia del motor	170 W
Rpm	9.000-18.000
Potencia de la resistencia	1.600 W
Dimensiones	160 x220 x 77 mm
Peso	0,8 Kg
Flujo de aire efectivo	80 m3/h (1.330 L/min)
Velocidad del aire	60 Km/h
Tº del aire (10 cm distancia/21ºC)	63º C
Presión sonora (*) (a 2m)	68 dBA
Grado de protección	IP20

(*) De acuerdo con el estándar UNE EN ISO 11201:2010 V2

Dimensiones



Operación

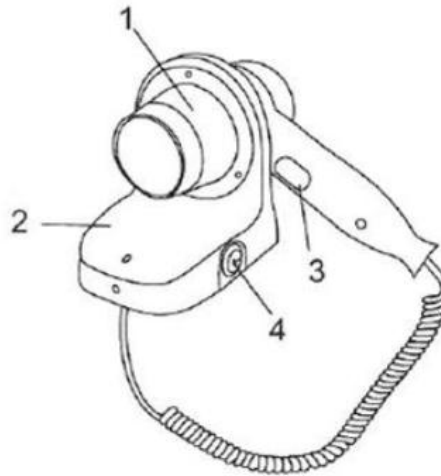
Conectar el interruptor general (posición ON), seleccionar la potencia deseada (1" para aire caliente, "2" para aire templado y "C" para aire frío) y pulsar el interruptor situado en el mango del secador de cabellos. Dirija el chorro de aire a su cabello, según su propia conveniencia. Una vez que el ciclo de secado del cabello haya finalizado, cuelgue el cuerpo del secador en su soporte de la pared y ponga el interruptor general en la posición OFF.

1.- Cuerpo del secador

2. Soporte

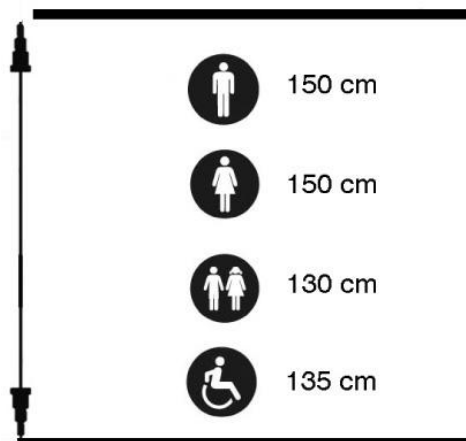
3. Botón de inicio

4. Interruptor ON/OFF



Montaje

Altura de instalación recomendada



Certificados & Calificaciones



Mediclinics, S.A., se reserva el derecho a efectuar cambios y/o modificaciones en los productos y sus especificaciones sin previo aviso.
Revisión 01-16

© mediclinics S.A

