


# G27JCS01

Revisão 05/2017



## BARRA 2 PONTOS DE FIXAÇÃO URBAN PEOPLE®

Pág. 1-1



### DESCRIÇÃO


Barra de apoio fixa, em aço zincado [FE 360], tubo 3/4". Adequado para casas de banho específicas para pessoas com mobilidade condicionada (deficientes físicos, 3ª e 4ª idades, entre outros). Indicado para recintos públicos sem barreiras arquitectónicas. Modelo apto para casas de banho colectivas. Elevada durabilidade, resistência à água e fácil limpeza.

### MATERIAIS E COMPONENTES

**G27JCS01W1** Barra de apoio, em aço zincado com acabamento em vinil branco.

Barra em aço zincado FE 360, tubo 3/4". Revestimento extrusão 2,5 mm Ø33, vinil 78ShA, brilhante. Placa de superfície em aço [AISI 304], sem acabamento, 4 mm 83 x 185. Suporte da placa em poliamida 6 [PA6], 3 mm 105 x 202 mm. Cobertura da placa em poliamida 6 [PA6] brilhante, 110 x 65,5 x 130,5 mm.

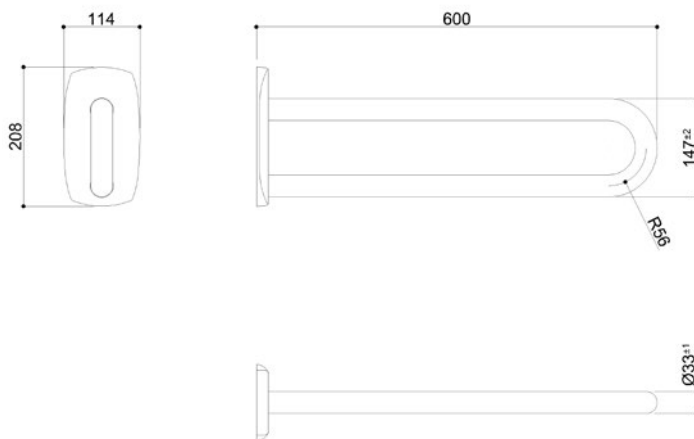
### CORES DISPONÍVEIS



### ESPECIFICAÇÕES TÉCNICAS

DIMENSÕES	111x600x206 mm
PESO	3,35 Kg
PESO MÁXIMO SUPORTADO (*)	150 Kg

(\*) A força que a barra suporta dependerá do tipo de parede e das fixações utilizadas. Parafusos não incluídos. Recomenda-se a aplicação de parafusos em aço inoxidável.



A Ponte Giulio S.p.A reserva-se ao direito de efectuar alterações na presente ficha técnica e/ou no produto sem necessidade de comunicação prévia. © Ponte Giulio S.p.A