

**Sanitärraumaccessoires
für den halböffentlichen
Bereich.**

***Sanitary restroom
accessories for semi-public
area.***

general

| | |
|--|-----------|
| EDITORIAL | 04 |
| AUGMENTED REALITY 360°-VIEW | 06 |
| VIRTUAL REALITY | 08 |

one


| | |
|--|-----------|
| SNOWFALL <i>WEISS / WHITE</i> | 12 |
| DARK PASSION <i>SCHWARZ / BLACK</i> | 14 |
| PURE <i>EDELSTAHL / STAINLESS STEEL</i> | 16 |
| GOLD SOUK <i>MESSING / BRASS</i> | 18 |
| VIENNA BAROQUE <i>BRONZE / BRONZE</i> | 20 |
| INDIAN SUMMER <i>KUPFER / COPPER</i> | 22 |
| PRODUKTÜBERSICHT <i>PRODUCT OVERVIEW</i> | 24 |

zero

| | |
|---|-----------|
| UNTERPUTZ <i>CONCEALED</i> | 52 |
| HINTER SPIEGEL <i>BEHIND-THE-MIRROR</i> | 60 |

colours

| | |
|--------------------------|-----------|
| LIMITLESS COLOURS | 71 |
|--------------------------|-----------|




Y E A R S

Seit der Unternehmensgründung im Jahr 2010 hat sich bei uns viel getan. Eines ist aber geblieben. Unser Streben nach Innovation. Im Jahr 2010 starteten wir mit der weltweit ersten schwarzen Metallspender-Serie, gefolgt von der ersten am globalen Markt erhältlichen Unterputzlinie ZERO, bis hin zu unseren PVD Beschichtungen in Bronze, Kupfer und Messing. Nun, in unserem 10. Jahr, starten wir mit unserem digitalen Showroom in ein neues Präsentationszeitalter. Von Augmented Reality Funktionen, unseren aktiven 360° Ansichten, bis hin zu unserer Virtual Reality Welt - dem VR PROOX FORUM (ab Spätsommer 2021) - geben wir in unserer Branche den Takt vor. Mit vielen Ideen und voller Tatendrang gehen wir dieses Jubiläumsjahr an und freuen uns auf viele weitere Herausforderungen.

There's been a lot going on here since the company was founded in 2010. One thing, however, has remained unchanged: our pursuit of innovation. We started out in 2010 with the world's first series of black metal dispensers. This was followed by ZERO - the first concealed in-wall line available around the world - and we then went on to develop our PVD coatings in bronze, copper and brass. And now, in our 10th year, we are launching into a new era of presentation with our digital showroom. We are setting the pace in our industry, from augmented reality features and our active 360° views to our virtual reality world: the VR PROOX FORUM (starting late summer 2021). We approach this anniversary year full of ideas and drive and are looking forward to many more challenges ahead.

ARMIN DEGASPERI
GRÜNDER & INHABER / FOUNDER & OWNER





Augmented Reality.

Alle unsere Produkte können über digitale Endgeräte auf Wände virtuell projiziert und realitätsnah betrachtet werden. Architekten, Planer und Bauherrn erhalten damit die Möglichkeit, die geplante, gestalterische Umsetzung praxisnah zu prüfen.

Augmented Reality.

All of our products can be virtually projected onto walls using digital devices, providing a convincing and realistic view. This gives architects, planners and building owners the opportunity to test out the planned design on site.

360° Ansichten.

Ein neues digitales Zeitalter hat begonnen. PROOX liefert vielfache Möglichkeiten, das Sortiment auf eine neue Art und Weise am PC, Laptop, Tablet oder Smartphone zu erleben. Mit intuitiven Funktionen können unsere Produkte mit der 360° Technologie auf www.proox.com gedreht und betrachtet werden. Die Hintergrundfarbe kann über die Pinselfunktion angepasst werden.

360° views.

A new digital age has begun. PROOX provides several different options for experiencing our range in a whole new way on PC, laptop, tablet or smartphone. Using 360° technology, the products can intuitively be rotated and viewed at www.proox.com. The colour of the background can also be adjusted using the brush function.

Virtual Reality.

Die virtuelle Erlebniswelt von PROOX lädt ab Spätsommer 2021 zum Staunen und Begeistern ein. Im VR PROOX Forum werden das Sortiment und die Marke in überzeugender Form, praxisnah und mit innovativer Technologie erlebbar gemacht.

Virtual Reality.

The virtual world of PROOX will be inviting visitors to marvel and be inspired from late summer 2021. Making use of innovative technology, the VR PROOX Forum is a space where our product range and brand are brought to life in a convincing form that's true to life.

Stay tuned www.proox.com



ONE

Die konsequente Fortsetzung unserer auf die Architekturwelt ausgerichteten Produktstrategie. Perfekt harmonierend zu Corian® RAL 9016. Integration in Vollendung.

The consistent continuation of our product strategy focused on the world of architecture. Perfect harmonization with Corian® RAL 9016. Perfection in integration.



Zeitloses Schwarz. „ONE dark passion“ steht für Eleganz und Purismus gleichermaßen und schafft so ein Ambiente, das Wert auf das Besondere legt. Puristisch und reizvoll.

Timeless black „ONE dark passion“ stands in equal measure for elegance and purism, creating an atmosphere which places value on the exceptional. Purist and attractive.



**Reduktion auf das Wesentliche:
Die Formgebung folgt einer klaren
Linie. Perforierte Füllstandanzeigen
als puristisches Gestaltungselement
vervollkommen das selbstbe-
wusste Statement der gesamten
Produktlinie.**

*Reduction to the essential: the design
follows a clear line. Perforated fill-level
indicators as a pure design element
complete the confident statement of
the overall product line.*



Individualität als Stilmerkmal.
Messing gebürstet im PVD-Verfahren
(Physical Vapour Deposition). Stilvoller
Messing-Look, der durch seinen
bedeutsamen Ursprung den hohen
gestalterischen Anforderungen der
Architekturwelt gerecht wird.

Individuality as a stylistic feature.
Brushed brass is manufactured by using
the PVD process (physical vapour
deposition). A stylish brass look that
meets the high design requirements
of the architectural world due to its
significant origin.



Ausdruck einer anspruchsvollen Architektur. Bronze matt gebürstet im PVD Verfahren (Physical Vapour Deposition) schafft eine exklusive Oberfläche mit besonderem Wert.

The expression of sophisticated architecture. PVD process (physical vapour deposition) brushed matt bronze creates an exclusive, premium surface.



Exklusives Ambiente mit Kupfer matt gebürstet. Herstellung im PVD Verfahren (Physical Vapour Deposition). Ein starkes gestalterisches Statement.

Exclusive atmosphere with brushed matt copper. Manufactured using the PVD process (physical vapour deposition). A powerful design statement.



**Papierhandtuchspender
ca. 350 Blatt**

PAPER TOWEL DISPENSER
APPROX. 350 SHEETS



**Papierhandtuchspender
ca. 550 Blatt**

PAPER TOWEL DISPENSER
APPROX. 550 SHEETS



**Papierhandtuchspender
ca. 800 Blatt**

PAPER TOWEL DISPENSER
APPROX. 800 SHEETS



NEU NEW

NEU NEW

Papierhandtuchspender für Wandmontage. Integrierte Papierbremsen für einfache Papierentnahme. Fassungsvermögen ca. 350 Stück bei Papierhandtüchern mit einer Länge von ca. 220-250 mm und einer gefalteten Breite von ca. 95-120 mm.

Papierhandtuchspender für Wandmontage. Integrierte Papierbremsen für einfache Papierentnahme. Fassungsvermögen ca. 550 Stück bei Papierhandtüchern mit Z-Faltung. Geeignet für Papierhandtücher mit einer Länge von ca. 220-250 mm und einer gefalteten Breite von ca. 95-120 mm.

Papierhandtuchspender für Wandmontage. Integrierte Papierbremsen für einfache Papierentnahme. Fassungsvermögen ca. 800 Stück bei Papierhandtüchern mit Z-Faltung. Geeignet für Papierhandtücher mit einer Länge von ca. 220-250 mm und einer gefalteten Breite von ca. 95-120 mm.

Paper towel dispenser for wall mounting. Integrated stoppers for easy paper dispensing. Holds 350 accordion-fold paper towels. Suitable for paper towels with a length of approx. 220-250 mm and a folded width of approx. 95-120 mm.

Paper towel dispenser for wall mounting. Integrated stoppers for easy paper dispensing. Holds 550 accordion-fold paper towels. Suitable for paper towels with a length of approx. 220-250 mm and a folded width of approx. 95-120 mm.

Paper towel dispenser for wall mounting. Integrated stoppers for easy paper dispensing. Holds 800 accordion-fold paper towels. Suitable for paper towels with a length of approx. 220-250 mm and a folded width of approx. 95-120 mm.

Maße / Dimensions:
300 x 200 x 120,5 mm

Maße / Dimensions:
300 x 300 x 120,5 mm

Maße / Dimensions:
300 x 450 x 120,5 mm

| | |
|------------------------------|--------|
| Edelstahl stainless steel | PU-101 |
| Weiß white | SF-101 |
| Schwarz black | DP-101 |
| Bronze bronze | BR-101 |
| Messing brass | ME-101 |
| Kupfer copper | KU-101 |

| | |
|------------------------------|--------|
| Edelstahl stainless steel | PU-100 |
| Weiß white | SF-100 |
| Schwarz black | DP-100 |
| Bronze bronze | BR-100 |
| Messing brass | ME-100 |
| Kupfer copper | KU-100 |

| | |
|------------------------------|--------|
| Edelstahl stainless steel | PU-103 |
| Weiß white | SF-103 |
| Schwarz black | DP-103 |
| Bronze bronze | BR-103 |
| Messing brass | ME-103 |
| Kupfer copper | KU-103 |

**Papierhandtuchspender
offen ca. 200 Blatt**

PAPER TOWEL DISPENSER OPEN ON TOP
APPROX. 200 SHEETS



**Papierhandtuchspender
offen ca. 550 Blatt**

PAPER TOWEL DISPENSER OPEN ON TOP
APPROX. 550 SHEETS



Papierhandtuchspender nach oben offen. Für Wandmontage. Fassungsvermögen ca. 200 Blatt bei Papierhandtüchern mit Z-Faltung.

Papierhandtuchspender nach oben offen. Für Wandmontage. Fassungsvermögen ca. 550 Blatt bei Papierhandtüchern mit Z-Faltung.

Gästehandtuchspender aus Edelstahl für Wandmontage. Ideal für klassische Gäste-Textilhandtücher mit 300 mm Breite, gerollt oder gefaltet.

Paper towel dispenser for wall mounting, open on top. Holds approx. 200 sheets of accordion-fold paper towels.

Paper towel dispenser for wall mounting, open on top. Holds approx. 550 sheets of accordion-fold paper towels.

Cloth towel dispenser made for wall mounting. Perfect for classic 300 mm wide cloth towels.

Maße / Dimensions:
260 x 135 x 120 mm

Maße / Dimensions:
260 x 300 x 120 mm

Maße / Dimensions:
300 x 300 x 140 mm

| | |
|------------------------------|----------|
| Edelstahl stainless steel | PU-105-S |
| Weiß white | SF-105-S |
| Schwarz black | DP-105-S |
| Bronze bronze | BR-105-S |
| Messing brass | ME-105-S |
| Kupfer copper | KU-105-S |

| | |
|------------------------------|--------|
| Edelstahl stainless steel | PU-105 |
| Weiß white | SF-105 |
| Schwarz black | DP-105 |
| Bronze bronze | BR-105 |
| Messing brass | ME-105 |
| Kupfer copper | KU-105 |

| | |
|------------------------------|--------|
| Edelstahl stainless steel | PU-180 |
| Weiß white | SF-180 |
| Schwarz black | DP-180 |
| Bronze bronze | BR-180 |
| Messing brass | ME-180 |
| Kupfer copper | KU-180 |

Papierhandtuch- und Seifenspender Kombination

PAPER TOWEL AND SOAP DISPENSER COMBINATION



Papierhandtuch- und elektr. Seifenspender Kombination

PAPER TOWEL AND ELECTR. SOAP DISPENSER COMBINATION



Kosmetiktuchspender

TISSUE DISPENSER



Hygienehandschuhspender

HYGIENE GLOVES DISPENSER



Elektrischer Händetrockner

ELECTRONIC HAND DRYER



Papierhandtuch- und Cremeseifenspender Kombination für Wandmontage. Integrierte Soft-Slide-Box für einfache Papierentnahme. Fassungsvermögen des Nachfüllbehälters ca. 1,4 Liter. Geeignet für ca. 550 Papierhandtücher mit einer Länge von ca. 220-250 mm und einer gefalteten Breite von ca. 95-120 mm. Position von Cremeseifen- und Papierhandtuchspender reversibel.

Paper-towel and lotion-dispenser combination for wall mounting. Perforated fill level indicator with 4mm drillings. Integrated soft-slide box for easy paper dispensing. Soap container with 1.4 litres capacity and lid. Suitable for approx. 550 paper towels with a length of approx. 220-250 mm and a folded width of approx. 95-120 mm. Position of soap- and paper-towel dispenser reversible.

Maße / Dimensions:
400 x 300 x 123 mm

Papierhandtuch- und elektr. Cremeseifenspender Kombination für Wandmontage. Integrierte Soft-Slide-Box für einfache Papierentnahme. Fassungsvermögen des Nachfüllbehälters ca. 0,8 Liter. Geeignet für ca. 550 Papierhandtücher mit einer Länge von ca. 220-250 mm und einer gefalteten Breite von ca. 95-120 mm. Position von Cremeseifen- und Papierhandtuchspender reversibel.

Paper-towel and electr. lotion-dispenser combination for wall mounting. Intergrated soft-slide box for easy paper dispensing. Soap container with 0.8 litres capacity and lid. Suitable for approx. 550 paper towels with a length of approx. 220-250 mm and a folded width of approx. 95-120 mm. Position of lotion- and paper-towel dispenser reversible.

Maße / Dimensions:
400 x 300 x 123 mm

Kosmetiktuchspender aus Edelstahl für Wandmontage. Mit ovaler Öffnung zur Entnahme von handelsüblichen Kosmetiktüchern.

Tissue dispenser made from stainless steel for wall mounting. With oval opening for dispensing standard-sized tissues.

Maße / Dimensions:
248 x 133 x 83 mm

Hygienehandschuhspender aus Edelstahl für Wandmontage. Mit ovaler Öffnung zur Entnahme von handelsüblichen Hygienehandschuhen.

Hygiene gloves dispenser made from stainless steel for wall mounting. With oval opening for dispensing standard-sized hygiene gloves.

Maße / Dimensions:
248 x 133 x 83 mm

Leistungsstarker Händetrockner für Wandmontage, mit berührungslosem Infrarot Annäherungs-Sensor. Luftstromstärke und Sensorbereich regulierbar. Trocknungszeit in weniger als 10 Sekunden. Lufttemperatur 45°C, Leistung Motor 500W, Leistung Heizelement 500 Watt. Spannung ca. 230V.

Powerful hand dryer made for wall mounting, with optoelectronic sensor. Air power and detection field adjustable. Drying time less than 10 seconds. Air temperature 45°C, 500W motor, 500W heater element. Voltage approx. 230V.

Maße / Dimensions:
300 x 185 x 147 mm

| | | | |
|------------------------------|-----------|-----------|-----------|
| Edelstahl stainless steel | PU-120-LO | PU-120-FO | PU-120-DE |
| Weiß white | SF-120-LO | SF-120-FO | SF-120-DE |
| Schwarz black | DP-120-LO | DP-120-FO | DP-120-DE |
| Bronze bronze | BR-120-LO | BR-120-FO | BR-120-DE |
| Messing brass | ME-120-LO | ME-120-FO | ME-120-DE |
| Kupfer copper | KU-120-LO | KU-120-FO | KU-120-DE |

| | | | |
|------------------------------|------------|------------|------------|
| Edelstahl stainless steel | PU-120E-LO | PU-120E-FO | PU-120E-DE |
| Weiß white | SF-120E-LO | SF-120E-FO | SF-120E-DE |
| Schwarz black | DP-120E-LO | DP-120E-FO | DP-120E-DE |
| Bronze bronze | BR-120E-LO | BR-120E-FO | BR-120E-DE |
| Messing brass | ME-120E-LO | ME-120E-FO | ME-120E-DE |
| Kupfer copper | KU-120E-LO | KU-120E-FO | KU-120E-DE |

| | |
|------------------------------|--------|
| Edelstahl stainless steel | PU-190 |
| Weiß white | SF-190 |
| Schwarz black | DP-190 |
| Bronze bronze | BR-190 |
| Messing brass | ME-190 |
| Kupfer copper | KU-190 |

| | |
|------------------------------|--------|
| Edelstahl stainless steel | PU-196 |
| Weiß white | SF-196 |
| Schwarz black | DP-196 |
| Bronze bronze | BR-196 |
| Messing brass | ME-196 |
| Kupfer copper | KU-196 |

| | |
|------------------------------|--------|
| Edelstahl stainless steel | PU-010 |
| Weiß white | SF-010 |
| Schwarz black | DP-010 |
| Bronze bronze | BR-010 |
| Messing brass | ME-010 |
| Kupfer copper | KU-010 |

Cremeseifenspender
Lotion dispenser

Schaumseifenspender
Foam soap dispenser

Desinfektionsmittelsprayer
Disinfection sprayer

Cremeseifenspender
Lotion dispenser

Schaumseifenspender
Foam soap dispenser

Desinfektionsmittelsprayer
Disinfection sprayer

Creme-, Schaumseifen und Desinfektionsmittelpender 0,5 Liter

SOAP-, FOAM-SOAP AND DISINFECTANT DISPENSER 0.5 LITRE



Creme-, Schaumseifen und Desinfektionsmittelpender 1,4 Liter

SOAP-, FOAM-SOAP AND DISINFECTANT DISPENSER 1.4 LITRE



Elektronischer Creme-, Schaumseifen und Desinfektionsmittelpender

ELECTRONIC SOAP-, FOAM-SOAP AND DISINFECTANT DISPENSER




Krankenhausspender

HOSPITAL DISPENSER



Flache Tropfschale

FLAT DRIP TRAY



Tropfschalenhalterung mit Kunststoffschale

DRIP TRAY HOLDER WITH PLASTIC TRAY



NEU NEW

Creme-, Schaumseifenspender bzw. Desinfektionsmittel-Sprayer für Wandmontage. Mit hochwertiger Qualitäts-Seifenpumpe mit Rücksaugeffekt. Fassungsvermögen ca. 0,5 Liter. Füllbehälter mit Deckel herausnehmbar zum Reinigen.

Creme-, Schaumseifenspender bzw. Desinfektionsmittel-Sprayer für Wandmontage. Mit hochwertiger Qualitäts-Seifenpumpe mit Rücksaugeffekt. Fassungsvermögen ca. 1,4 Liter. Füllbehälter mit Deckel herausnehmbar zum Reinigen.

Elektronischer Creme- bzw. Schaumseifenspender und Desinfektionsmittelpender mit Annäherungssensor. Für Wandmontage. Spender kann mit Batterien (4 x Alkaline, Typ AA) betrieben werden oder direkt - mittels optional erhältlichem Adapter und Netzstecker - an das Netz mit 230V angeschlossen werden. Füllbehälter mit Deckel herausnehmbar zum Reinigen. Fassungsvermögen ca. 0,8 Liter.

Electronic soap-, foam-soap and disinfectant dispenser with optical sensor for wall mounting. Soap dispenser can be operated with battery (4 x Alkaline, Type AA) or optional with direct power plug 230V. Filling bin with lid. 0.8 litres capacity. The unit can be removed for cleaning purpose.

Krankenhausspender für Seife und Desinfektionsmittel mit Armhebelbedienung für Wandmontage, aus Edelstahl. Drückerhebel aus Edelstahl und hochwertige Qualitäts-Seifenpumpe für 0,5 Liter Euroflaschen.

Hospital dispenser for soap and disinfectant for wall mounting. Made from stainless steel. Arm-lever made from stainless steel. High quality pump. Filling bin with lid for 0.5 litres capacity.

Flache Tropfschale aus 2 mm Edelstahl.

Flat drip tray made from 2 mm thick stainless steel.

Tropfschalenhalterung aus Edelstahl mit herausnehmbarer Kunststoffschale.

Drip tray holder made from stainless steel with removable plastic tray.

Soap-, foam-soap-dispenser or disinfectant sprayer for wall mounting. High quality pump with retraction function. 0.5 litres capacity. The unit can be removed for cleaning purpose.

Soap-, foam-soap-dispenser or disinfectant sprayer for wall mounting. High quality pump with retraction function. 1.4 litres capacity. The unit can be removed for cleaning purpose.

Maße / Dimensions: 97,8 x 200 x 120 mm

Maße / Dimensions: 100 x 300 x 122 mm

Maße / Dimensions: 118 x 320 x 120 mm

Maße / Dimensions: 97,8 x 230 x 90 mm

Maße / Dimensions: 110 x 40 x 200 mm

Maße / Dimensions: 147 x 100 x 260 mm

| | | | |
|---------------------------|-----------|-----------|-----------|
| Edelstahl stainless steel | PU-141-LO | PU-141-FO | PU-141-DE |
| Weiß white | SF-141-LO | SF-141-FO | SF-141-DE |
| Schwarz black | DP-141-LO | DP-141-FO | DP-141-DE |
| Bronze bronze | BR-141-LO | BR-141-FO | BR-141-DE |
| Messing brass | ME-141-LO | ME-141-FO | ME-141-DE |
| Kupfer copper | KU-141-LO | KU-141-FO | KU-141-DE |

| | | | |
|---------------------------|-----------|-----------|-----------|
| Edelstahl stainless steel | PU-140-LO | PU-140-FO | PU-140-DE |
| Weiß white | SF-140-LO | SF-140-FO | SF-140-DE |
| Schwarz black | DP-140-LO | DP-140-FO | DP-140-DE |
| Bronze bronze | BR-140-LO | BR-140-FO | BR-140-DE |
| Messing brass | ME-140-LO | ME-140-FO | ME-140-DE |
| Kupfer copper | KU-140-LO | KU-140-FO | KU-140-DE |

| | | | |
|---------------------------|------------|------------|------------|
| Edelstahl stainless steel | PU-140E-LO | PU-140E-FO | PU-140E-DE |
| Weiß white | SF-140E-LO | SF-140E-FO | SF-140E-DE |
| Schwarz black | DP-140E-LO | DP-140E-FO | DP-140E-DE |
| Bronze bronze | BR-140E-LO | BR-140E-FO | BR-140E-DE |
| Messing brass | ME-140E-LO | ME-140E-FO | ME-140E-DE |
| Kupfer copper | KU-140E-LO | KU-140E-FO | KU-140E-DE |

| | |
|---------------------------|-----------|
| Edelstahl stainless steel | PU-141-EB |
| Weiß white | SF-141-EB |
| Schwarz black | DP-141-EB |
| Bronze bronze | BR-141-EB |
| Messing brass | ME-141-EB |
| Kupfer copper | KU-141-EB |

| | |
|---------------------------|----------|
| Edelstahl stainless steel | PU-144-2 |
| Weiß white | SF-144-2 |
| Schwarz black | DP-144-2 |
| Bronze bronze | BR-144-2 |
| Messing brass | ME-144-2 |
| Kupfer copper | KU-144-2 |

| | |
|---------------------------|--------|
| Edelstahl stainless steel | PU-144 |
|---------------------------|--------|

Netzstecker / powerplug E-PU-140E

Creme- / Schaumseifenspender
Lotion dispenser

Schaumseifenspender
Foam soap dispenser

Desinfektionsmittelsprayer
Disinfection sprayer

Creme- / Schaumseifenspender
Lotion dispenser

Schaumseifenspender
Foam soap dispenser

Desinfektionsmittelsprayer
Disinfection sprayer

Creme- / Schaumseifenspender
Lotion dispenser

Schaumseifenspender
Foam soap dispenser

Desinfektionsmittelsprayer
Disinfection sprayer


DESINFEKTIONSSÄULE
DISINFECTANT PEDESTAL



30

31

DESINFEKTIONSSÄULE
DISINFECTANT PEDESTAL



**4 verschiedene Spender
auswählbar**

*4 DIFFERENT DISPENSERS
ARE SELECTABLE*

**2 verschiedene
Tropfschalen**

2 DIFFERENT DRIP TRAYS

**Schwere 5 mm
Stahlplatte**


*HEAVY 5 MM STEEL
BASE PLATE*

**Rutschhemmende
Silikonfüße**

*ANTI-SLIP
SILICONE FEET*

Standsäule

PEDESTAL



NEU NEW

Standsäule aus 2 mm Edelstahl gebürstet. Bohrungen mit Innengewinde für alle PROOX Seifen- und Desinfektionsmittelspendern und Tropfschale für Wandmontage. Bodenblech aus 5 mm Edelstahl geschliffen.

Pedestal made from 2 mm thick stainless steel. Grinded horizontally. Drill holes with internal thread for all PROOX soap-and disinfectant dispensers and drip tray for wall mounting. Base plate made from 5 mm thick stainless steel.

Maße / Dimensions:
Säule / pedestal: 120 x 1330 x 90 mm
Stahlplatte / base plate: 485 x 485 mm

| | |
|-------------------------------------|--------|
| Edelstahl <i>stainless steel</i> | PU-143 |
| Weiß <i>white</i> | SF-143 |
| Schwarz <i>black</i> | DP-143 |

Elektronischer Tischseifenspender

ELECTRONIC COUNTERTOP SOAP DISPENSER



Tischseifenspender extra strong

COUNTERTOP SOAP DISPENSER EXTRA STRONG



Tischseifenspender klein

COUNTERTOP SOAP DISPENSER SMALL



Wandhalterung für 5 Liter Kanister

WALL-BRACKET FOR 5 LITRES CANISTER



Wandhalterung für 10 Liter Kanister

WALL-BRACKET FOR 10 LITRES CANISTER



NEU NEW

Elektronischer Tisch-Seifen-, Schaumseifen- oder Desinfektionsmittelspender für Waschtisch-Montage. Intelligente LED-Anzeige mit verschiedenen Blinkfarben. Kann mit Batterien (4 x Alkaline 1,5V, Typ AA,) betrieben werden oder direkt an das Netz angeschlossen werden. Fassungsvermögen des Nachfüllbehälters ca. 1,5 Liter. Optional auch 3L-Kanister erhältlich.

Electronic countertop soap-, foam soap- or disinfectant dispenser for washbasin mounting. Intelligent LED display with different flashing colors. Can be operated with batteries (4 x alkaline 1.5V, type AA,) or with an optional power plug. Capacity of the refill container approx. 1.5 liters. Optional 3L bottles also available.

Verchromter Tisch-Seifenspender. Länge Auslauf: 140 mm. Sehr stabile Metallpumpe mit diebstahlsicherer Montage. Kann zur Reinigung und Befüllung von oben entnommen werden. Fassungsvermögen ca. 1 Liter. Inkl. Schlauch mit 1,5 m zur direkten Entnahme aus Seifenkanister.

Countertop soap dispenser, chrome plated. Outlet with 140mm length. Very solid vandal protected metal pump. Pumphead can be taken off for cleaning and filling purpose. Contains 1 litre bottle and tube with 1.5 m for soap canister.

Tisch-Seifenspender klein mit funktionalem Design. In Edelstahl (PU-148-ST) und in verchromter (PU-148-CR) Ausführung erhältlich. Bewährte Pumpentechnik. Kann zur Reinigung und Befüllung von oben entnommen werden. Fassungsvermögen des Nachfüllbehälters ca. 500 ml. Inkl. Montagezubehör.

Countertop soap dispenser. In stainless steel (PU-148-ST) or chrome plated (PU-148-CR) available. Pump can be taken out from the top for cleaning and filling purpose. Contains 0.5 litre bottle and mounting parts.

Wandhalterung aus Edelstahl für 5 Liter Kanister. Oberfläche matt gebürstet. Für Wandmontage. 1,5 mm Materialstärke. Inkl. Edelstahlschrauben und Dübel.

Wall-bracket for 5-litre soap container. Made from stainless steel. Surface with fine brushed structure. 1.5 mm thickness. Intended for wall mounting. Includes stainless steel screws and plugs.

Wandhalterung aus Edelstahl für 10 Liter Kanister. Oberfläche matt gebürstet. Für Wandmontage. 1,5 mm Materialstärke. Inkl. Edelstahlschrauben und Dübel.

Wall-bracket for 10-litre soap container. Made from stainless steel. Surface with fine brushed structure. 1.5 mm thickness. Intended for wall mounting. Includes stainless steel screws and plugs.

Maße / Dimensions:
38,1 x 97,1 x 136,1 mm

Maße / Dimensions:
Ø 45 mm x Höhe 80 mm (Bohrung / drilling Ø 22 mm)

Maße / Dimensions:
Ø 50 mm, Höhe 90 mm (Bohrung / drilling Ø 25 mm)

Maße / Dimensions:
200 x 250 x 150 mm

Maße / Dimensions:
240 x 300 x 195 mm

| | | | |
|------------------------------|--|--|--|
| Edelstahl stainless steel | PU-145E-LO | PU-145E-FO | PU-145E-DE |
| | | | PU-145 |
| | Cremeseifenspender Lotion dispenser | Schaumseifenspender Foam soap dispenser | Desinfektionsmittelsprayer Disinfection sprayer |

| | |
|------------------------------|-----------|
| Edelstahl stainless steel | PU-148-ST |
| Verchromt chrome plated | PU-148-CR |

| | |
|------------------------------|----------|
| Edelstahl stainless steel | E-147-5L |
|------------------------------|----------|

| | |
|------------------------------|-----------|
| Edelstahl stainless steel | E-147-10L |
|------------------------------|-----------|

**Abfallbehälter
14 Liter**

WASTE BIN 14 LITRES



NEU NEW

Abfallbehälter mit 300 mm Breite für Wandmontage. Integrierte Beuthalterung. Fassungsvermögen ca. 14 Liter. GummifüÙe für Standausführung optional erhältlich.

Waste bin with 300 mm width for wall mounting. Integrated bag holder. 14 litres capacity. Optional 4 pieces of rubber feet for floor standing use available.

**Abfallbehälter
31 Liter**

WASTE BIN WASTE BIN 31 LITRES



Abfallbehälter mit 300 mm Breite für Wandmontage. Integrierte Beuthalterung. Fassungsvermögen ca. 31 Liter. GummifüÙe für Standausführung optional erhältlich.

Waste bin with 300 mm width for wall mounting. Integrated bag holder. 31 litres capacity. Optional 4 pieces of rubber feet for floor standing use available.

**Abfallbehälter
37 Liter**

WASTE BIN 37 LITRES



Abfallbehälter mit 400 mm Breite für Wandmontage. Integrierte Beuthalterung. Fassungsvermögen ca. 37 Liter. GummifüÙe für Standausführung optional erhältlich.

Waste bin with 400 mm width for wall mounting. Integrated bag holder. 37 litres capacity. Optional 4 pieces of rubber feet for floor standing use available.

**Abfallbehälter
60 Liter**

WASTE BIN 60 LITRES



NEU NEW

Abfallbehälter mit 400 mm Breite für Wandmontage. Integrierte Beuthalterung. Fassungsvermögen ca. 60 Liter. GummifüÙe für Standausführung optional erhältlich.

Waste bin with 400 mm width for wall mounting. Integrated bag holder. 60 litres capacity. Optional 4 pieces of rubber feet for floor standing use available.

**Deckel für
Abfallbehälter**

LID FOR WASTE BIN



Deckel für Abfallbehälter Modelle PU-200, PU-230, PU-240 und PU-245.

Lid for waste bin for article PU-200, PU-230, PU-240 and PU-245.

MaÙe / Dimensions:
300 x 320 x 150 mm

| | |
|------------------------------|--------|
| Edelstahl stainless steel | PU-230 |
| Weiß white | SF-230 |
| Schwarz black | DP-230 |
| Bronze bronze | BR-230 |
| Messing brass | ME-230 |
| Kupfer copper | KU-230 |

4 Stk. KunststofffüÙe zum Aufkleben
4 pieces rubberfeet to glue on
E-200

MaÙe / Dimensions:
300 x 520 x 200 mm

| | |
|------------------------------|--------|
| Edelstahl stainless steel | PU-200 |
| Weiß white | SF-200 |
| Schwarz black | DP-200 |
| Bronze bronze | BR-200 |
| Messing brass | ME-200 |
| Kupfer copper | KU-200 |

4 Stk. KunststofffüÙe zum Aufkleben
4 pieces rubberfeet to glue on
E-200

MaÙe / Dimensions:
400 x 520 x 150 mm

| | |
|------------------------------|--------|
| Edelstahl stainless steel | PU-240 |
| Weiß white | SF-240 |
| Schwarz black | DP-240 |
| Bronze bronze | BR-240 |
| Messing brass | ME-240 |
| Kupfer copper | KU-240 |

4 Stk. KunststofffüÙe zum Aufkleben
4 pieces rubberfeet to glue on
E-200

MaÙe / Dimensions:
400 x 650 x 230 mm

| | |
|------------------------------|--------|
| Edelstahl stainless steel | PU-245 |
| Weiß white | SF-245 |
| Schwarz black | DP-245 |
| Bronze bronze | BR-245 |
| Messing brass | ME-245 |
| Kupfer copper | KU-245 |

4 Stk. KunststofffüÙe zum Aufkleben
4 pieces rubberfeet to glue on
E-200

| | | | | |
|------------------------------|--------|--------|--------|--------|
| Edelstahl stainless steel | PU-201 | PU-231 | PU-241 | PU-246 |
| Weiß white | SF-201 | SF-231 | SF-241 | SF-246 |
| Schwarz black | DP-201 | DP-231 | DP-241 | DP-246 |
| Bronze bronze | BR-201 | BR-231 | BR-241 | BR-246 |
| Messing brass | ME-201 | ME-231 | ME-241 | ME-246 |
| Kupfer copper | KU-201 | KU-231 | KU-241 | KU-246 |

For PU-200: 300 x 200 x 1,5 mm


For PU-230: 300 x 150 x 1,5 mm

For PU-240: 400 x 150 x 1,5 mm

For PU-245: 400 x 230 x 1,5 mm

**Drahtkorb
74 Liter**

WIRE BASKET 74 LITRES



**Drahtkorb
66 Liter**

WIRE BASKET 66 LITRES



**Drahtkorb
27 Liter**

WIRE BASKET 27 LITRES



**Abfall-
Abwurfhülse**

CIRCULAR WASTE CHUTE



Abfalldrahtkorb für Wandmontage oder frei bodenstehend. Nach unten verjüngend. Sehr starke Ausführung. Oberfläche elektrolytisch poliert. Für Aufputzmontage. Fassungsvermögen ca. 74 Liter.

Wire basket for floor standing or wall mounting. Strong and solid execution. Stainless steel electrolytic polished. Intended for wall mounting. Approx 74 litres capacity.

Drahtkorb für Wandmontage oder frei bodenstehend. Aus Edelstahl. Oberfläche elektrolytisch poliert. Fassungsvermögen ca. 66 Liter.

Wire basket made from stainless steel electrolytic polished. For floor standing or wall mounting. Approx. 66 litre capacity.

Drahtkorb für Wandmontage oder frei bodenstehend. Aus Edelstahl. Oberfläche elektrolytisch poliert. Fassungsvermögen ca. 27 Liter.

Wire basket made from stainless steel electrolytic polished. For floor standing or wall mounting. Approx. 27 litre capacity.

Abfall-Abwurfhülse für Waschtisch-einbau von oben oder unten. Mit flachem Rand.

Circular waste chute. For top or underneath mounting on counters. With flat rim.

Maße / Dimensions:
438 x 600 x 350 mm

| | |
|------------------------------|--------|
| Edelstahl stainless steel | PU-260 |
|------------------------------|--------|

Maße / Dimensions:
390 x 600 x 300 mm

| | |
|------------------------------|--------|
| Edelstahl stainless steel | PU-261 |
|------------------------------|--------|

Maße / Dimensions:
350 x 450 x 190 mm

| | |
|------------------------------|--------|
| Edelstahl stainless steel | PU-265 |
|------------------------------|--------|

Maße / Dimensions:
Ø außen 145 mm, Ø innen 129 mm x 120 mm

| | |
|------------------------------|--------|
| Edelstahl stainless steel | PU-280 |
| Weiß white | SF-280 |
| Schwarz black | DP-280 |
| Bronze bronze | BR-280 |
| Messing brass | ME-280 |
| Kupfer copper | KU-280 |

Einfacher WC-Rollenhalter

SINGLE TOILET ROLL HOLDER



Einfacher WC-Rollenhalter

SINGLE TOILET ROLL HOLDER



Einfacher WC-Rollenhalter „extra strong“

SINGLE TOILET ROLL HOLDER „EXTRA STRONG“



NEU NEW

Einfacher WC-Rollenhalter für Wandmontage. Für Rollen bis maximal 105 mm Breite und mindestens 23 mm Kerndurchmesser. Mit verdeckter Befestigung.

Single toilet roll holder completely machined from full material. For wall mounting. For rolls with max. 105 mm width and minimum 23 mm tube diameter. Including concealed mounting system.

Einfacher WC-Rollenhalter für Wandmontage. Für Rollen bis maximal 105 mm Breite und mindestens 23 mm Kerndurchmesser. Mit verdeckter Befestigung.

Single toilet roll holder completely machined from full material. For wall mounting. For rolls with max. 105 mm width and minimum 23 mm tube diameter. Including concealed mounting system.

Einfacher WC-Rollenhalter „extra strong“ für Wandmontage. Für Rollen bis maximal 105 mm Breite und mindestens 35 mm Kerndurchmesser. Mit verdeckter Befestigung.

Very strong single toilet roll holder made from full machined material. For wall mounting. For toilet rolls with a maximum width of 105 mm and a minimum core diameter of 35 mm. Including concealed mounting system.

Maße / Dimensions:
112 x 105 x 35 mm

| | |
|------------------------------|--------|
| Edelstahl stainless steel | PU-380 |
| Weiß white | SF-380 |
| Schwarz black | DP-380 |
| Bronze bronze | BR-380 |
| Messing brass | ME-380 |
| Kupfer copper | KU-380 |

Maße / Dimensions:
112 x 100 x 36,5 mm

| | |
|------------------------------|--------|
| Edelstahl stainless steel | PU-384 |
| Weiß white | SF-384 |
| Schwarz black | DP-384 |
| Bronze bronze | BR-384 |
| Messing brass | ME-384 |
| Kupfer copper | KU-384 |

Maße / Dimensions:
115 x 111 x 40 mm

| | |
|------------------------------|--------|
| Edelstahl stainless steel | PU-385 |
| Weiß white | SF-385 |
| Schwarz black | DP-385 |
| Bronze bronze | BR-385 |
| Messing brass | ME-385 |
| Kupfer copper | KU-385 |

WC-Papier Einzelblattspender ca. 550 Einzelblätter

SINGLE TOILETPAPER SHEETS DISPENSER APPROX. 550 SINGLE SHEETS



WC-Papier Einzelblattspender ca. 750 Einzelblätter

SINGLE TOILETPAPER SHEETS DISPENSER APPROX. 750 SINGLE SHEETS



NEU NEW

WC-Papier Einzelblattspender für Wandmontage. Perforierte Füllstandanzeige mit 4 mm Bohrungen. Fassungsvermögen ca. 550 Einzelblätter. Maximal mögliche Größe der Einzelblätter 105 x 120 mm.

Single toiletpaper sheets dispenser intended for wall mounting. Perforated filling indicator with 4 mm drillings. Approx. 550 sheets capacity. Maximum size of paper sheets 105 x 120 mm.

Maße / Dimensions:
144 x 300 x 117 mm

| | |
|------------------------------|--------|
| Edelstahl stainless steel | PU-310 |
| Weiß white | SF-310 |
| Schwarz black | DP-310 |
| Bronze bronze | BR-310 |
| Messing brass | ME-310 |
| Kupfer copper | KU-310 |

WC-Papier Einzelblattspender ca. 1500 Einzelblätter Doppelreihig

SINGLE TOILETPAPER SHEETS DISPENSER APPROX. 1400 SINGLE SHEETS / DOUBLE-ROW



NEU NEW

WC-Papier Einzelblattspender für Wandmontage. Perforierte Füllstandanzeige mit 4 mm Bohrungen. Fassungsvermögen ca. 750 Einzelblätter. Maximal mögliche Größe der Einzelblätter 105 x 120 mm.

Single toiletpaper sheets dispenser intended for wall mounting. Perforated filling indicator with 4 mm drillings. Approx. 750 sheets capacity. Maximum size of paper sheets 105 x 120 mm.

WC-Papier Einzelblattspender für Wandmontage. Perforierte Füllstandanzeige mit 4 mm Bohrungen. Fassungsvermögen ca. 1500 Einzelblätter. Maximal mögliche Größe der Einzelblätter 105 x 120 mm.

Single toiletpaper sheets dispenser intended for wall mounting. Perforated filling indicator with 4 mm drillings. Approx. 1500 sheets capacity. Maximum size of paper sheets 105 x 120 mm.

Maße / Dimensions:
303 x 400 x 117 mm

| | |
|------------------------------|--------|
| Edelstahl stainless steel | PU-316 |
| Weiß white | SF-316 |
| Schwarz black | DP-316 |
| Bronze bronze | BR-316 |
| Messing brass | ME-316 |
| Kupfer copper | KU-316 |

Doppelter WC-Rollenhalter, Manuell

DOUBLE TOILET ROLL HOLDER, MANUALLY



Doppelter WC-Rollenhalter, Automatik

DOUBLE TOILET ROLL HOLDER, AUTOMATIC



WC-Großrollenhalter

JUMBO TOILET ROLL HOLDER



Zweifacher WC-Papier und Reserverollenhalter

DOUBLE TOILETPAPER AND SPARE ROLL HOLDER



Dreifacher WC-Papier und Reserverollenhalter

TRIPLE TOILET PAPER AND SPARE ROLL HOLDER



Hygiene-Abfallbehälter mit integriertem Hygienebeutelspender

SANITARY NAPKIN DISPOSAL BIN WITH INTEGRATED BAG DISPENSER



Doppelter WC-Rollenhalter für Wandmontage. Für zwei Rollen bis max. 140 mm Breite und 140 mm Durchmesser. Mit manuellem Nachrückmechanismus für zweite Rolle.

Double toilet roll holder for wall mounting. For two rolls with max. 140 mm width and 140 mm diameter. Second roll can be released when first is finished.

Doppelter WC-Rollenhalter für Wandmontage. Für zwei Rollen bis max. 140 mm Breite und 140 mm Durchmesser. Nach Aufbrauch der ersten Rollen rückt die zweite Rolle automatisch in Spenderposition.

Double toilet roll holder for wall mounting. For two rolls with max. 140 mm width and 140 mm diameter. Second roll drops automatically into position when first is finished.

WC-Großrollenhalter für Wandmontage. Für WC-Großrollen bis max. 270 mm Durchmesser. Abrisskante bei der Entnahmeöffnung.

Jumbo toilet roll holder for wall mounting. For jumbo rolls with max. 270 mm diameter. Tear-off edge at the extraction opening.

Zweifacher WC-Papier- und Reserverollenhalter im Querformat. Für zwei herkömmliche WC-Rollen mit maximalem Durchmesser von 125 mm.

Double toiletpaper- and spare-roll- holder rectangular shaped for wall mounting. Contains two standard toiletpaper-rolls with maximum diameter of 125 mm.

Dreifacher WC-Papier- und Reserverollenhalter im Querformat. Für drei herkömmliche WC-Rollen mit maximalem Durchmesser von 125 mm.

Triple toiletpaper- and spare-roll- holder rectangular shaped for wall mounting. Contains three standard toiletpaper-rolls with maximum diameter of 125 mm.

Hygiene-Abfallbehälter mit integriertem Hygienebeutelspender für Wandmontage. Innenliegender Aufnahmebehälter mit einem Fassungsvermögen von ca. 4 Liter und Aufnahme für Standard Hygienebeutel. Selbstschließender Mechanismus.

Sanitary napkin disposal bin with integrated bag dispenser for wall mounting. Including bin with 4 litres capacity and box for standard hygienic bags. Self-closing mechanism.

Maße / Dimensions: 143 x 300 x 140 mm

| | |
|---------------------------|--------|
| Edelstahl stainless steel | PU-300 |
| Weiß white | SF-300 |
| Schwarz black | DP-300 |
| Bronze bronze | BR-300 |
| Messing brass | ME-300 |
| Kupfer copper | KU-300 |

Maße / Dimensions: 144 x 339 x 155,5 mm

| | |
|---------------------------|--------|
| Edelstahl stainless steel | PU-305 |
| Weiß white | SF-305 |
| Schwarz black | DP-305 |
| Bronze bronze | BR-305 |
| Messing brass | ME-305 |
| Kupfer copper | KU-305 |

Maße / Dimensions: Ø 276 / 122 mm

| | |
|---------------------------|--------|
| Edelstahl stainless steel | PU-350 |
| Weiß white | SF-350 |
| Schwarz black | DP-350 |
| Bronze bronze | BR-350 |
| Messing brass | ME-350 |
| Kupfer copper | KU-350 |

Maße / Dimensions: 200 x 125 x 125 mm

| | |
|---------------------------|--------|
| Edelstahl stainless steel | PU-382 |
| Weiß white | SF-382 |
| Schwarz black | DP-382 |
| Bronze bronze | BR-382 |
| Messing brass | ME-382 |
| Kupfer copper | KU-382 |

Maße / Dimensions: 300 x 125 x 125 mm

| | |
|---------------------------|--------|
| Edelstahl stainless steel | PU-383 |
| Weiß white | SF-383 |
| Schwarz black | DP-383 |
| Bronze bronze | BR-383 |
| Messing brass | ME-383 |
| Kupfer copper | KU-383 |

Maße / Dimensions: 300 x 310 x 91 mm

| | |
|---------------------------|--------|
| Edelstahl stainless steel | PU-400 |
| Weiß white | SF-400 |
| Schwarz black | DP-400 |
| Bronze bronze | BR-400 |
| Messing brass | ME-400 |
| Kupfer copper | KU-400 |

Reserverollenhalter für 1 Rolle

SPARE ROLL HOLDER FOR 1 ROLL



Reserverollenhalter für 2 Rollen

SPARE ROLL HOLDER FOR 2 ROLLS



Reserverollenhalter für 3 Rollen

SPARE ROLL HOLDER FOR 3 ROLLS



NEU NEW

Reserve-Rollenhalter für Wandmontage. Für eine Rolle mit mindestens 13 mm Kerndurchmesser. Aus Vollmaterial gefräst. Mit verdeckter Befestigung.

Spare roll holder for wall mounting, completely machined from full material. For one roll with minimum 13 mm tube diameter. Including concealed mounting system.

Reserve-Rollenhalter für Wandmontage. Für zwei Rollen mit mindestens 13 mm Kerndurchmesser. Aus Vollmaterial gefräst. Mit verdeckter Befestigung.

Spare roll holder for wall mounting, completely machined from full material. For two rolls with minimum 13 mm tube diameter. Including concealed mounting system.

Reserve-Rollenhalter für Wandmontage. Für drei WC-Rollen. Vertikale Ausführung.

Spare roll holder for wall mounting. For three toilet rolls. Vertical execution.

WC-Bürstengarnitur

TOILET BRUSH HOLDER



WC-Bürstengarnitur rund

TOILET BRUSH HOLDER ROUND



WC-Ablage für Mappen und Laptops

STORAGE-SHELF FOR LAPTOPS AND BINDERS



HERBST 2021 AUTUMN 2021

WC-Bürstengarnitur für Wandmontage. Rundum geschlossen. Schlanker, langer Griff und austauschbarem schwarzem WC-Bürstenkopf. Kunststoffeinsatz mit Trockenbereich für WC-Bürste.

Toilet brush holder covered all around. For wall mounting. Including internal plastic bin with dry area. Brush handle made from stainless steel and black brush head.

Runde WC-Bürstengarnitur für Wandmontage. Rundum geschlossen. Schlanker, langer Griff und austauschbarem schwarzem WC-Bürstenkopf. Kunststoffeinsatz mit Trockenbereich für WC-Bürste.

Round toilet brush holder covered all around. For wall mounting. Including internal plastic bin with dry area. Brush handle made from stainless steel and black brush head.

WC-Ablage für Mappen und Laptops für Wandmontage.

Storage shelf for toilet cabins. Suitable for laptops, tablet, PC's and binders.

45

Maße / Dimensions:
30 x 30 x 105

| | |
|-------------------------------------|--------|
| Edelstahl <i>stainless steel</i> | PU-391 |
| Weiß <i>white</i> | SF-391 |
| Schwarz <i>black</i> | DP-391 |
| Bronze <i>bronze</i> | BR-391 |
| Messing <i>brass</i> | ME-391 |
| Kupfer <i>copper</i> | KU-391 |

Maße / Dimensions:
30 x 157 x 125 mm

| | |
|-------------------------------------|--------|
| Edelstahl <i>stainless steel</i> | PU-390 |
| Weiß <i>white</i> | SF-390 |
| Schwarz <i>black</i> | DP-390 |
| Bronze <i>bronze</i> | BR-390 |
| Messing <i>brass</i> | ME-390 |
| Kupfer <i>copper</i> | KU-390 |

Maße / Dimensions:
125 x 300 x 125 mm

| | |
|-------------------------------------|--------|
| Edelstahl <i>stainless steel</i> | PU-393 |
| Weiß <i>white</i> | SF-393 |
| Schwarz <i>black</i> | DP-393 |
| Bronze <i>bronze</i> | BR-393 |
| Messing <i>brass</i> | ME-393 |
| Kupfer <i>copper</i> | KU-393 |

Maße / Dimensions:
85 x 203 x 89 mm (total 404 mm)

| | |
|-------------------------------------|--------|
| Edelstahl <i>stainless steel</i> | PU-500 |
| Weiß <i>white</i> | SF-500 |
| Schwarz <i>black</i> | DP-500 |
| Bronze <i>bronze</i> | BR-500 |
| Messing <i>brass</i> | ME-500 |
| Kupfer <i>copper</i> | KU-500 |

Maße / Dimensions:
76 x 150 x 76 (total 422,5 mm)

| | |
|-------------------------------------|--------|
| Edelstahl <i>stainless steel</i> | PU-505 |
| Weiß <i>white</i> | SF-505 |
| Schwarz <i>black</i> | DP-505 |
| Bronze <i>bronze</i> | BR-505 |
| Messing <i>brass</i> | ME-505 |
| Kupfer <i>copper</i> | KU-505 |

Maße / Dimensions:
200 x 151 x 75 mm

| | |
|-------------------------------------|--------|
| Edelstahl <i>stainless steel</i> | PU-635 |
| Weiß <i>white</i> | SF-635 |
| Schwarz <i>black</i> | DP-635 |
| Bronze <i>bronze</i> | BR-635 |
| Messing <i>brass</i> | ME-635 |
| Kupfer <i>copper</i> | KU-635 |

44

Kleiderhaken flach

CLOTHES HOOK FLAT



Kleiderhaken rund

CLOTHES HOOK ROUND



Handtaschen- und Mantelhaken

BAG- AND CLOTHES HOOK



Türstopper

DOOR STOPPER



Handtaschen- und Mantelhaken mit Türstopper-Funktion

BAG- AND CLOTHES HOOK WITH DOOR-STOPPER-FUNCTION



Duschablage 300 mm

SHOWER SHELF 300 MM



Flacher Kleiderhaken für Wandmontage. Aus Vollmaterial gefräst. Mit Einkerbung und verdeckter Befestigung.

Flat clothes hook for wall mounting. Machined from full material. With indentation. Including concealed mounting system.

Runder Kleiderhaken für Wandmontage. Mit Einkerbung und verdeckter Befestigung. Aus Vollmaterial gefräst. Wird auf Adapterschraube aufgeschraubt und kann dadurch bei Bedarf (Diebstahlsicherung) mit Loctite gesichert werden.

Clothes hook for wall mounting. Machined from full material. With indentation. The screw has a male threaded portion that mates with a threaded hole in the rear of the hook for a concealed mounting system. Can be glued with Loctite for secure fixing, if required.

Runder Handtaschen- und Mantelhaken für Wandmontage. Mit abgesetztem Schaft. Aus Vollmaterial gefräst. Wird auf Adapterschraube aufgeschraubt und kann dadurch bei Bedarf (Diebstahlsicherung) mit Loctite gesichert werden.

Bag- and clothes hook for wall mounting. With stepped shank. Machined from full material. The screw has a male threaded portion that mates with a threaded hole in the rear of the hook for a concealed mounting system. Can be glued with Loctite for secure fixing, if required.

Türstopper für Wandmontage. Aus Vollmaterial gefräst. Wird auf Adapterschraube aufgeschraubt und kann dadurch bei Bedarf (Diebstahlsicherung) mit Loctite zusätzlich gesichert werden.

Door stopper for wall mounting. Machined from full material. The screw has a threaded hole in the rear of the door stopper for a concealed mounting system. Can be glued with Loctite for secure fixing, if required.

Handtaschen- und Mantelhaken mit Türstopper-Funktion für Wandmontage. Aus Vollmaterial gefräst. Wird auf Adapterschraube aufgeschraubt und kann dadurch bei Bedarf (Diebstahlsicherung) mit Loctite gesichert werden.

Bag- and clothes hook with door-stopper-function machined from full material. For wall mounting. Surface with fine brushed structure. Can be glued with Loctite for secure fixing, if required.

Duschablage 300 mm für Wandmontage. Mit abgerundeten Ecken.

Shower shelf 300 mm for wall mounting. Rounded corners.

Maße / Dimensions:
22 x 12 x 30 mm

| | |
|------------------------------|--------|
| Edelstahl stainless steel | PU-560 |
| Weiß white | SF-560 |
| Schwarz black | DP-560 |
| Bronze bronze | BR-560 |
| Messing brass | ME-560 |
| Kupfer copper | KU-560 |

Maße / Dimensions:
Ø 20 / 30 mm

| | |
|------------------------------|--------|
| Edelstahl stainless steel | PU-565 |
| Weiß white | SF-565 |
| Schwarz black | DP-565 |
| Bronze bronze | BR-565 |
| Messing brass | ME-565 |
| Kupfer copper | KU-565 |

Maße / Dimensions:
Ø 20 / 50 mm

| | |
|------------------------------|--------|
| Edelstahl stainless steel | PU-568 |
| Weiß white | SF-568 |
| Schwarz black | DP-568 |
| Bronze bronze | BR-568 |
| Messing brass | ME-568 |
| Kupfer copper | KU-568 |

Maße / Dimensions:
Ø 20 / 83 mm

| | |
|------------------------------|--------|
| Edelstahl stainless steel | PU-590 |
| Weiß white | SF-590 |
| Schwarz black | DP-590 |
| Bronze bronze | BR-590 |
| Messing brass | ME-590 |
| Kupfer copper | KU-590 |

Maße / Dimensions:
Ø 24 / 113 mm

| | |
|------------------------------|--------|
| Edelstahl stainless steel | PU-592 |
| Weiß white | SF-592 |
| Schwarz black | DP-592 |
| Bronze bronze | BR-592 |
| Messing brass | ME-592 |
| Kupfer copper | KU-592 |

Maße / Dimensions:
300 x 100 x 30 mm

| | |
|------------------------------|--------|
| Edelstahl stainless steel | PU-603 |
| Weiß white | SF-603 |
| Schwarz black | DP-603 |
| Bronze bronze | BR-603 |
| Messing brass | ME-603 |
| Kupfer copper | KU-603 |

**Piktogramm
„Damen WC“**

PICTOGRAM BATHROOM
DOOR SIGN „WOMEN“



Piktogramm „Damen-WC“. Gelasertes und freigestelltes Element. Selbstklebend. Wird auf WC-Tür aufgeklebt. Montageschablone im Lieferumfang.

Laser cut pictogram, bathroom door sign "women". Double-sided adhesive tape fitted to the reverse side. Mounting template is included.

Maße / Dimensions:
69 x 104 x 1,5 mm

| | |
|-------------------------------------|--------|
| Edelstahl <i>stainless steel</i> | PU-811 |
| Weiß <i>white</i> | SF-811 |
| Schwarz <i>black</i> | DP-811 |
| Bronze <i>bronze</i> | BR-811 |
| Messing <i>brass</i> | ME-811 |
| Kupfer <i>copper</i> | KU-811 |

**Piktogramm
„Herren WC“**

PICTOGRAM BATHROOM
DOOR SIGN „MEN“



Piktogramm „Herren-WC“. Gelasertes und freigestelltes Element. Selbstklebend. Wird auf WC-Tür aufgeklebt. Montageschablone im Lieferumfang.

Laser cut pictogram, bathroom door sign "men". Double-sided adhesive tape fitted to the reverse side. Mounting template is included.

Maße / Dimensions:
47 x 110 x 1,5 mm

| | |
|-------------------------------------|--------|
| Edelstahl <i>stainless steel</i> | PU-810 |
| Weiß <i>white</i> | SF-810 |
| Schwarz <i>black</i> | DP-810 |
| Bronze <i>bronze</i> | BR-810 |
| Messing <i>brass</i> | ME-810 |
| Kupfer <i>copper</i> | KU-810 |

**Piktogramm
„Barrierefreies WC“**

PICTOGRAM „BATHROOM
FOR DISABLED“



Piktogramm „Barrierefreies WC“. Gelasertes und freigestelltes Element. Selbstklebend. Wird auf WC-Tür aufgeklebt. Montageschablone im Lieferumfang.

Laser cut pictogram, bathroom door sign "for disabled". Double-sided adhesive tape fitted to the reverse side. Mounting template is included.

Maße / Dimensions:
58 x 103 x 1,5 mm

| | |
|-------------------------------------|--------|
| Edelstahl <i>stainless steel</i> | PU-812 |
| Weiß <i>white</i> | SF-812 |
| Schwarz <i>black</i> | DP-812 |
| Bronze <i>bronze</i> | BR-812 |
| Messing <i>brass</i> | ME-812 |
| Kupfer <i>copper</i> | KU-812 |

**Piktogramm
„Wickelraum“**

PICTOGRAM BATHROOM
DOOR SIGN „BABY CARE“



Piktogramm „Wickelraum“. Gelasertes und freigestelltes Element. Selbstklebend. Wird auf WC-Tür aufgeklebt. Montageschablone im Lieferumfang.

Laser cut pictogram, bathroom door sign "baby-care". Double-sided adhesive tape fitted to the reverse side. Mounting template is included.

Maße / Dimensions:
32 x 75 x 1,5 mm

| | |
|-------------------------------------|--------|
| Edelstahl <i>stainless steel</i> | PU-813 |
| Weiß <i>white</i> | SF-813 |
| Schwarz <i>black</i> | DP-813 |
| Bronze <i>bronze</i> | BR-813 |
| Messing <i>brass</i> | ME-813 |
| Kupfer <i>copper</i> | KU-813 |

**Piktogramm
„Pfeil“**

PICTOGRAM „ARROW“



Piktogramm „Pfeil“. Gelasertes und freigestelltes Element. Selbstklebend. Wird auf WC-Tür aufgeklebt. Montageschablone im Lieferumfang.

Laser cut pictogram, bathroom door sign "arrow". Double-sided adhesive tape fitted to the reverse side. Mounting template is included.

Maße / Dimensions:
150 x 30 x 1,5 mm

| | |
|-------------------------------------|--------|
| Edelstahl <i>stainless steel</i> | PU-817 |
| Weiß <i>white</i> | SF-817 |
| Schwarz <i>black</i> | DP-817 |
| Bronze <i>bronze</i> | BR-817 |
| Messing <i>brass</i> | ME-817 |
| Kupfer <i>copper</i> | KU-817 |

**Wickelablage
aus PET,
cremefarbig, vertikal**

BABY CHANGING STATION,
CREME COLOR, VERTICAL



Wickelablage aus bakterienresistentem Polyethylen, cremefarbig, vertikale Ausführung. Zwei integrierte Reinigungstuchboxen. Integrierter Sicherheitsgurt für einfache Ein-Hand-Bedienung und zwei Taschenhaken. Stabile Stahlscharniere und pneumatische Gasdruckfeder für einfache Öffnungs- und Schließvorgänge.

Baby changing station made from highdensity Polyethylene with bacteria resistance in color cream. vertical model. Integrated dual liner dispenser and smooth nylon safety belt which can be adjusted with one hand. two convenient bag hooks and steel-to-steel support hinges. Pneumatic gas shock mechanism to ensure smooth and safe open and close motions.

Maße / Dimensions:
820 x 500 x 100 mm

| | |
|-----------------------|--------|
| Creme <i>cream</i> | PU-910 |
|-----------------------|--------|

Klebeblech für einfachen WC-Rollenhalter PU-380

PLATE TO GLUE SINGLE TOILET ROLL HOLDER PU-380



Klebeblech für einfachen WC-Rollenhalter PU-384

PLATE TO GLUE SINGLE TOILET ROLL HOLDER PU-384




Klebeblech für einfachen WC-Rollenhalter PU-385

PLATE TO GLUE SINGLE TOILET ROLL HOLDER PU-385



Klebeblech für Reserve-Rollenhalter PU-390

PLATE TO GLUE SPARE ROLL HOLDER PU-390 ONTO THE WALL



Klebeblech für Kleiderhaken und Türstopper

PLATE TO GLUE ROUND CLOTHES HOOK AND DOOR STOPPER



Montageset für HPL-Trennwände

MOUNTING-SET HPL PARTITION WALLS



Klebeblech 4 mm für Montage von PROOX Accessoires auf Glaswänden. Passend zu einfachen WC-Rollenhaltern PU-380. Glaskleber ist im Lieferumfang nicht enthalten

Plate 4 mm to glue Proox accessories onto glass walls. Fits for single toilet roll holder PU-380. Glue is not included.

Klebeblech 4 mm für Montage von PROOX Accessoires auf Glaswänden. Passend zu einfachen WC-Rollenhaltern PU-384. Glaskleber ist im Lieferumfang nicht enthalten.

Plate 4 mm to glue Proox accessories onto glass walls. Fits for single toilet roll holder PU-384. Glue is not included.

Klebeblech 4 mm für Montage von PROOX Accessoires auf Glaswänden. Passend zu einfachen WC-Rollenhaltern PU-385. Glaskleber ist im Lieferumfang nicht enthalten.

Plate 4 mm to glue Proox accessories onto glass walls. Fits for single toilet roll holder PU-385. Glue is not included.

Klebeblech 4 mm für Montage von PROOX Accessoires auf Glaswänden. Passend zu Reserve-Rollenhalter PU-390. Glaskleber ist im Lieferumfang nicht enthalten.

Plate 4 mm to glue Proox accessories onto walls. Plate for spare roll holder PU-390. Glue is not included.

Klebeblech 4 mm für Montage von PROOX Accessoires auf Glaswänden. Passend zu allen Kleiderhaken und Türstoppfern PU-560, PU-565, PU-568, PU-590 und PU-592. Glaskleber ist im Lieferumfang nicht enthalten.

Plate 4 mm to glue Proox accessories onto glass walls. Plate for round clothes hook and door stopper PU-560, PU-565, PU-568, PU-590 and PU-592. Glue is not included.

Gewindestifte-Set M5 x 40 mm (2 Stück) mit Innensechskant aus Edelstahl für Montage von PROOX Accessoires in HPL-Trennwände. Passend zu einfachen WC-Rollenhaltern PU-380, PU-385 zu Reserverollenhaltern PU-390 und allen Kleiderhaken und Türstoppfern. Im Set zu je 2 Stk. verpackt. Gewinde in der HPL-Wand muss mit 4,6 mm vorgesehen werden.

Mounting set for Proox accessories for HPL toilet partition walls. Contains 2 pieces of allen setscrews made from stainless steel (m5 x 40mm). Fits to toilet roll holder PU-380, PU-385 to spare roll holder PU-390 and to all clothes hooks and doorstoppers. HPL partition walls needs a thread dimension of 4.6 mm.

Maße / Dimensions: 112 x 30 x 3 mm

| | |
|---------------------------|----------|
| Edelstahl stainless steel | E-380-PU |
| Weiß white | E-380-SF |
| Schwarz black | E-385-DP |
| Bronze bronze | E-385-BR |
| Messing brass | E-385-ME |
| Kupfer copper | E-385-KU |

Maße / Dimensions: 107 x 30 x 3 mm

| | |
|---------------------------|----------|
| Edelstahl stainless steel | E-384-PU |
| Weiß white | E-384-SF |
| Schwarz black | E-384-DP |
| Bronze bronze | E-384-BR |
| Messing brass | E-384-ME |
| Kupfer copper | E-384-KU |

Maße / Dimensions: 107 x 30 x 3 mm

| | |
|---------------------------|----------|
| Edelstahl stainless steel | E-385-PU |
| Weiß white | E-385-SF |
| Schwarz black | E-385-DP |
| Bronze bronze | E-385-BR |
| Messing brass | E-385-ME |
| Kupfer copper | E-385-KU |

Maße / Dimensions: 30 x 110 x 3 mm

| | |
|---------------------------|----------|
| Edelstahl stainless steel | E-390-PU |
| Weiß white | E-390-SF |
| Schwarz black | E-390-DP |
| Bronze bronze | E-390-BR |
| Messing brass | E-390-ME |
| Kupfer copper | E-390-KU |

Maße / Dimensions: Ø 35 x 3 mm

| | |
|---------------------------|----------|
| Edelstahl stainless steel | E-566-PU |
| Weiß white | E-566-SF |
| Schwarz black | E-566-DP |
| Bronze bronze | E-566-BR |
| Messing brass | E-566-ME |
| Kupfer copper | E-566-KU |

Maße / Dimensions: Ø 5 / 40 mm

| | |
|---------------------------|----------|
| Edelstahl stainless steel | PU-E-381 |
|---------------------------|----------|

ZERO

Unterputz-Papierhandtuchspender und Abfallbehälter erlauben den vollständigen Einbau in der Trockenbau-Wand, ohne dass Spenderfronten sichtbar bleiben. Trotzdem werden sie bequem mit einer einfachen Technik von vorne befüllt. Denn mittels Führungsschienen, kann die innere Spenderbox nach unten in die Füllposition geführt werden. Das ist weltweit einzigartig.

Concealed paper towel dispenser and waste bin for fitting completely into drywall constructions without the front of the dispenser remaining in view. Nonetheless refilling is easy with simple technology in the form of guide rails allowing the inner dispensing box to be lowered into the filling position.



Die Befestigung erfolgt auf ein herkömmliches 10 cm Ständersystem. Unsere Aluschiene ermöglichen eine einfache Befestigung. Die erste Gipskartonplatte umschließt das komplette Element und die zweite deckt die Spender-Einheit ab. Nach dem Verspachteln ist lediglich der Entnahmeschacht für das Papier mit einer 1,2 mm starken Edelstahlkante sichtbar.

Attachment is by means of a conventional 10 cm stud system. Our aluminium profiles provide easy mounting. The first plasterboard encloses the complete element and the second covers the dispenser unit. After fitting, only the withdrawal slot with a 1.2 mm wide stainless steel surround is visible.

Die Module sind für einen herkömmlichen Gipskarton-Wandaufbau mit 100 mm Ständersystem mit 2 x 12,5 mm Gipskartonplatten ausgerichtet.

The modules are configured for a conventional plasterboard drywall construction with 100 mm stud system and 2 x 12.5 mm plasterboards.

Die innere Spenderbox wird versperrt und bleibt von äußeren Einflüssen unbeeindruckt in Position.

The inner dispenser box is locked and remains in position unaffected by external influences.

Zum Befüllen wird das Schloss geöffnet und die Innenbox mittels Führungsschienen nach unten geführt.

For refilling the lock is opened and the inner box lowered by means of guide rails.

Der Abfallsack wird im innenliegenden Bügel befestigt und kann zum Wechseln des Abfalls aufgeklappt werden.

The rubbish bag can be fixed in the inner bar and can be folded up to replace the waste bag.



Unterputz Papierhandtuchspender

CONCEALED PAPER TOWEL DISPENSER



Unterputz Papierhandtuch- Seifenspenderkombination

CONCEALED PAPER TOWEL AND SOAP DISPENSER COMBINATION



Unterputz Papierhandtuchspender und Abfallbehälter Kombination

CONCEALED COMBINATION OF PAPER TOWEL DISPENSER AND WASTE BIN COMBINATION



Unterputz Papierhandtuchspender- Seifenspender-Abfallbehälter Kombination

CONCEALED COMBINATION OF PAPER TOWEL, SOAP DISPENSER AND WASTE BIN



58 Unterputzelement mit innenliegender absperrender Papierhandtuch Spenderbox. Durch stabile Führungsschienen kann der Spender nach unten in die Befüll-Position geführt werden. Fassungsvermögen ca. 400 Blatt Papier. Die Montage auf das Ständersystem erfolgt mittels Aluminium-Montageleisten. Der Einbau erfolgt im herkömmlichen Trockenbau in 100 mm Ständerbauweise. Gefertigt aus 1,2 mm starkem Edelstahl. Geeignet für Papiertücher mit einer Länge von ca. 215-240 mm und einer gefalteten Breite von ca. 80-95 mm. Sichtteil (=Entnahmeschacht) kann optional farbig beschichtet werden.

Concealed element with internal lockable paper towel dispenser. By means of robust guide rails the dispenser can be lowered into the refill position. Capacity of 400 sheets. Fitting to the stud system is made using aluminium fitting rails attached. Fitting is made in conventional dry-wall with 100 mm stud construction. Manufactured from 1.2 mm gauge stainless steel. Suitable for paper towels with a length of approx. 215 - 240 mm and a folded width of approx. 80 - 95 mm. visible part can get coated optional.

Unterputzelement mit innenliegendem absperrendem Papierhandtuch- und Seifenspender. Durch stabile Führungsschienen kann der Spender nach unten in die Befüll-Position geführt werden. Fassungsvermögen ca. 400 Blatt Papier und 0,9 Liter Seife bzw. Desinfektionsmittel. Montage auf das Ständersystem erfolgt mittels Aluminium-Montageleisten. Der Einbau erfolgt im herkömmlichen Trockenbau in 100 mm Ständerbauweise. Gefertigt aus 1,2 mm starkem Edelstahl. Geeignet für Papierhandtücher mit einer Länge von ca. 215-240 mm und einer gefalteten Breite von ca. 80-95 mm. Sichtteil (=Entnahmeschacht) kann optional farbig beschichtet werden.

Concealed paper towel and soap dispenser combination, the dispenser is locked in the upper position with a key. By means of robust guide rails the dispenser can be lowered into the refill position. Capacity approx. 400 paper towels and 0.9 litre soap or disinfection fluid. Fitting to the stud system is made using aluminium fitting rails attached. Fitting is made in conventional dry-wall with 100 mm stud construction. Manufactured from 1.2 mm gauge stainless steel. Suitable for paper towels with a length of approx. 215-240 mm and a folded width of approx. 80 - 95 mm. visible part can get coated optional.

Maße / Dimensions:
300 x 645 x 112,5 mm

| | |
|------------------------------|-----------|
| Edelstahl stainless steel | ZE-101-PU |
| Weiß white | ZE-101-SF |
| Schwarz black | ZE-101-DP |

Maße / Dimensions:
400 x 645 x 112,5

| | |
|------------------------------|-----------|
| Edelstahl stainless steel | ZE-102-PU |
| Weiß white | ZE-102-SF |
| Schwarz black | ZE-102-DP |

Unterputzelement mit innenliegendem absperrendem Papierhandtuchspender und Abfallbehälter mit ca. 19 L Füllmenge und für ca. 400 Blatt Papier. Durch stabile Führungsschienen kann der Spender nach unten in die Befüll-Position geführt werden. Die Montage auf das Ständersystem erfolgt mittels Aluminium-Montageleisten. Der Einbau erfolgt im herkömmlichen Trockenbau in 100 mm Ständerbauweise. Gefertigt aus 1,2 mm starkem Edelstahl. Geeignet für Papierhandtücher mit einer Länge von ca. 215-240 mm und einer gefalteten Breite von ca. 80-95 mm. Sichtteil (=Entnahmeschacht) kann optional farbig beschichtet werden.

Concealed element with internal lockable paper towel dispenser for 400 sheets and waste bin with approx. 19 l capacity. By means of robust guide rails the dispenser can be lowered into the refill position. Fitting to the stud system is made using aluminium fitting rails attached. Fitting is made in conventional drywall with 100 mm stud construction. manufactured from 1.2 mm gauge stainless steel. Suitable for paper towels with a length of approx. 215-240 mm and a folded width of approx. 80-95 mm. Visible part can get coated optional.

Maße / Dimensions:
300 x 1280 x 112,5 mm

| | |
|------------------------------|-----------|
| Edelstahl stainless steel | ZE-201-PU |
| Weiß white | ZE-201-SF |
| Schwarz black | ZE-201-DP |

Unterputzelement mit innenliegendem absperrendem Papierhandtuch- und Seifenspender und Abfallbehälter mit ca. 25 L Füllmenge. Durch stabile Führungsschienen kann der Spender nach unten in die Befüll-Position geführt werden. Fassungsvermögen ca. 400 Blatt Papier und 0,9 Liter Seife oder Desinfektionsmittel. Die Montage auf das Ständersystem erfolgt mittels am Unterputz-Element angebrachten Aluminium-Montageleisten. Der Einbau erfolgt im herkömmlichen Trockenbau in 100 mm Ständerbauweise. Gefertigt aus 1,2 mm starkem rostfreiem Edelstahl. Geeignet für Papierhandtücher mit einer Länge von ca. 215-240 mm und einer Breite von ca. 80-95 mm. Sichtteil (=Entnahmeschacht) kann optional farbig beschichtet werden.

Concealed paper towel-, soap dispenser and waste bin combination. With internal lockable paper towel dispenser and waste bin with approx. 25 l capacity. By means of extremely robust guide rails the dispenser can be lowered into the refill position. Capacity approx. 400 paper towels and 0.9 litre soap or disinfection fluid. Fitting is made for conventional drywall with 100 mm stud construction. manufactured from 1.2 mm gauge stainless steel. Suitable for paper towels with a length of approx. 215-240 mm and a folded width of approx. 80-95 mm. visible part can get coated optional.

Maße / Dimensions:
400 x 1280 x 112,5 mm

| | |
|------------------------------|-----------|
| Edelstahl stainless steel | ZE-202-PU |
| Weiß white | ZE-202-SF |
| Schwarz black | ZE-202-DP |

Aufgeräumt und ergonomisch.
Papierhandtuchspender und Seifenspender die hinter einem Spiegel montiert sind und dort ihre Funktion anbieten, schaffen einen aufgeräumten Waschplatz und optimale Ergonomie. Die Hinter-Spiegel-Elemente mit Seifenspender und Papierhandtuchspender aus der Linie ZERO sind genau dafür geschaffen.

Uncluttered and ergonomic.
Paper towel and soap dispensers which are fitted behind the mirror and fulfill their purpose there provide for an uncluttered washing area and optimum ergonomics.
Behind-the-mirror elements with soap and paper towel dispensers from the ZERO line were created for exactly this reason.



Die Elemente Papierhandtuchspender (in 3 Größen) und Seifen- bzw. Desinfektionsmittelspender werden hinter dem Spiegel-Vorbau montiert. Falls der Spiegel zum Nachfüllen des Verbrauchsmaterials nicht aufklappbar sein sollte, dann haben wir mit dem Liftmodul die richtige Lösung.

Zur Befüllung wird mittels hochwertigen Führungsschienen das Liftmodul nach unten geführt. Zum Schließen unterstützen Federn den Vorgang, das Modul wieder in seine Spender-Position zu bringen.

The paper towel dispenser elements (available in 3 sizes) and the soap or disinfectant dispenser are mounted behind the mirror construction. If the mirror is not to be hinged for opening in order to refill the consumables then we have the ideal solution with the lift module.

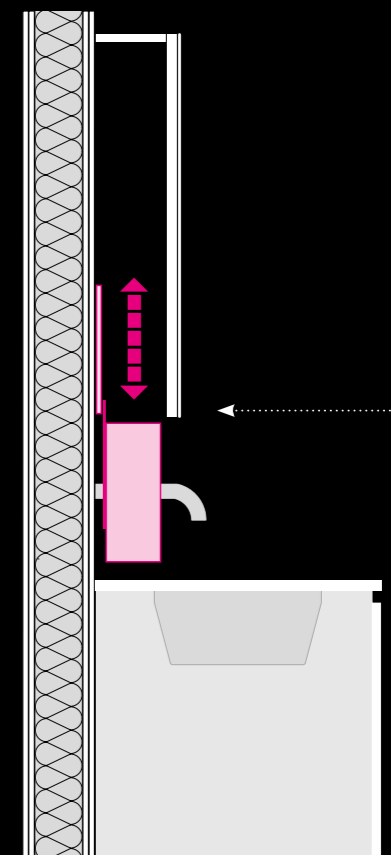
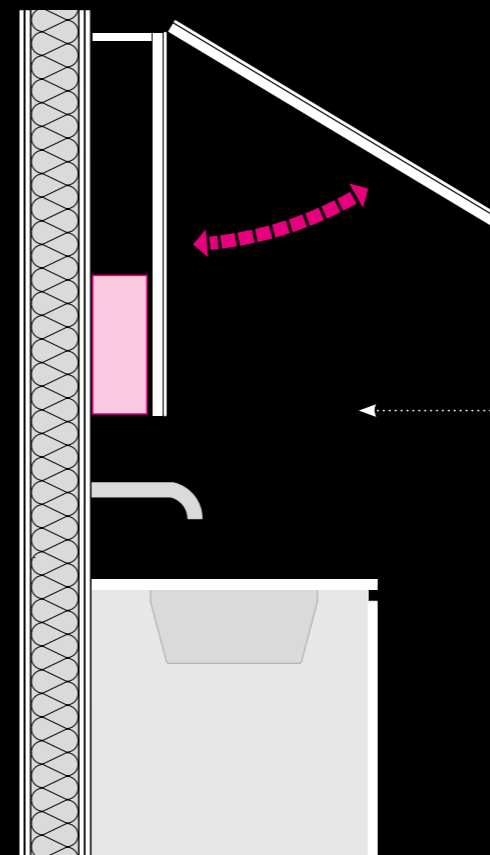
For refilling purposes the lift module is lowered by means of high-quality guide rails. In order to close it again the system supports the action of lifting the module back into its dispensing position.

Elemente ohne Liftmodul
bei aufklapbarem Spiegel.

Elements without lift module
with hinged mirror raised.

Elemente mit Liftmodul
bei fest verbautem Spiegel.

Elements with lift module
and fixed mirror.



**Hinter-Spiegel
Papierhandtuchspender
für breites Standardpapier**

BEHIND-THE-MIRROR PAPER TOWEL
DISPENSER FOR WIDE STANDARD PAPER



**Hinter-Spiegel
Papierhandtuchspender XL
für breites Standardpapier**

BEHIND-THE-MIRROR PAPER TOWEL
DISPENSER FOR WIDE STANDARD PAPER



**Hinter-Spiegel
Papierhandtuchspender
für schmales Z-fold Papier**

BEHIND-THE-MIRROR PAPER TOWEL
DISPENSER FOR SLIM Z-FOLD PAPER



**Hinter-Spiegel Cremeseifen-,
Schaumseifen- bzw.
Desinfektionsmittelspender**

BEHIND-THE-MIRROR SOAP-, FOAM-SOAP
OR DISINFECTANT DISPENSER




**Hinter-Spiegel Cremeseifen-
und Desinfektionsmittelspender
für medizinische Bereiche**

BEHIND-THE-MIRROR SOAP- AND DISINFECTANT
DISPENSER FOR MEDICAL PURPOSE



**Hinter-Spiegel
Hygienehandschuh-
spender**

BEHIND-THE-MIRROR HYGIENE
GLOVES DISPENSER



64

Papierhandtuchspender für breites Standardpapier aus Edelstahl für Hinter-Spiegel-Montage. Der Spender ist mit zwei Papierbremsen und ausgeformter Entnahmelippe für eine sehr einfache Blatt-für-Blatt Entnahme ausgeführt. Fassungsvermögen ca. 550 Papierhandtücher. Geeignet für Papierhandtücher mit einer Länge von ca. 220-250 mm und einer gefalteten Breite von ca. 95-120 mm. Der Spender ZE-111 kann direkt an die Wand oder auf das Liftmodul ZE-117 und ZE-119 befestigt werden.

Paper towel dispenser for wide standard paper in stainless steel for behind-the-mirror fitting. The dispenser is designed with two paper brakes and fully formed withdrawal lip for extremely easy sheet by sheet removal. Capacity for ZE-111 approx. 550 paper towels. Suitable for paper towels with a length of approx. 220 - 250 mm and a folded width of approx. 95-120 mm. The dispenser ZE-111 can be attached directly to the wall or to the lift module ZE-117 and ZE-119.

Maße / Dimensions:
258 x 294 x 116 mm

| | |
|------------------------------|--------|
| Edelstahl stainless steel | ZE-111 |
|------------------------------|--------|

Papierhandtuchspender für breites Standardpapier aus Edelstahl für Hinter-Spiegel-Montage. Der Spender ist mit zwei Papierbremsen und ausgeformter Entnahmelippe für eine sehr einfache Blatt-für-Blatt Entnahme ausgeführt. Fassungsvermögen ca. 800 Papierhandtücher. Geeignet für Papierhandtücher mit einer Länge von ca. 220-250 mm und einer gefalteten Breite von ca. 95-120 mm. Kann direkt an die Wand befestigt werden.

Paper towel dispenser for wide standard paper in stainless steel for behind-the-mirror fitting. The dispenser is designed with two paper brakes and fully formed withdrawal lip for extremely easy sheet by sheet removal. Capacity approx. 800 paper towels. Suitable for paper towels with a length of approx. 220-250 mm and a folded width of approx. 95 - 120 mm. Can be attached directly to the wall.

Maße / Dimensions:
258 x 450 x 116 mm

| | |
|------------------------------|-----------|
| Edelstahl stainless steel | ZE-111-XL |
|------------------------------|-----------|

Papierhandtuchspender für schmales Z-fold Papier aus Edelstahl für Hinter-Spiegel-Montage. Der Spender ist mit 2 Papierbremsen und ausgeformter Entnahmelippe, für eine sehr einfache Blatt-für-Blatt Entnahme, ausgeführt. Fassungsvermögen ca. 400 Papierhandtücher. Geeignet für Papierhandtücher mit einer Länge von ca. 215-250 mm und einer gefalteten Breite von ca. 80-95 mm. Der Spender kann direkt an die Wand oder auf das Liftmodul ZE-117 und ZE-119 befestigt werden.

Paper towel dispenser for slim Z-fold paper in stainless steel for behind-the-mirror fitting. The dispenser is designed with 2 paper brakes and fully formed withdrawal lip for extremely easy sheet by sheet removal. Capacity approx. 400 towels. Suitable for paper towels with a length of approx. 215-250 mm and a folded width of approx. 80-95 mm. The dispenser can be attached directly to the wall or to the lift module ZE-117 and ZE-119.

Maße / Dimensions:
258 x 294 x 95 mm

| | |
|------------------------------|--------|
| Edelstahl stainless steel | ZE-112 |
|------------------------------|--------|

65

Cremeseifen-, Schaumseifenspender bzw. Desinfektionsmittel-Sprayer mit Edelstahl-Montageplatte für Hinter-Spiegel-Montage. Der Spender kann mit herkömmlicher Seife, Schaumseife oder mit Desinfektionsmittel befüllt werden. Qualitativ sehr hochwertige tropffreie Pumpe mit Rücksaugeffekt. Das Fassungsvermögen beträgt 1,4 Liter. Der Innenbehälter kann zur Reinigung und Befüllung herausgenommen werden. Die Spender-Einheit kann direkt an die Wand oder auf Liftmodule befestigt werden.

Behind-the-mirror lotion-, foams soap-dispenser or disinfectant sprayer with stainless steel mounting plate for behind-the-mirror mounting. The dispensers can be filled with conventional lotion, foam-soaps or disinfectants. The capacity is 1.4 litres. High quality pump with retraction function. The soap container can be removed for cleaning and refilling. The dispenser unit can be attached directly to the wall or to lift modules.

Maße / Dimensions:
95 x 300 x 125 mm

| | | | |
|------------------------------|-----------|-----------|-----------|
| Edelstahl stainless steel | ZE-140-L0 | ZE-140-F0 | ZE-140-DE |
|------------------------------|-----------|-----------|-----------|

Cremeseifenspender
Lotion dispenser

Schaumseifenspender
Foam soap dispenser

Desinfektionsmittelsprayer
Disinfection sprayer

Hinter-Spiegel-Spender für Cremeseifen und Desinfektionsmittel, 500 ml Standard Euro-Flasche. Mit Armhebel-funktion und Bedienhebellänge 214 mm, geschliffener Edelstahl, austauschbare Edelstahlpumpe mit geradem Saugrohr, einstellbare Dosierung (ca. 0,7 / 1,0 / 1,5 ml).

Behind-the-mirror soap or disinfectant dispenser, 500 ml standard euro-bottle, also free fillable. With 214 mm long lever. Brushed stainless steel, replaceable stainless steel pump and adjustable dosage (0,7 / 1,0 / 1,5 ml).

Maße / Dimensions:
91 x 225 x 211 mm

| | |
|------------------------------|--------|
| Edelstahl stainless steel | ZE-150 |
|------------------------------|--------|

Hygienehandschuhspender für Hinter-Spiegel-Montage. Aus Edelstahl. Oberfläche matt gebürstet. 1,5 mm Materialstärke. Ovale Öffnung zur Entnahme für handelsübliche Hygienehandschuhboxen bis zu einer Boxgröße von 245 x 130 x 78 mm.

Hygiene gloves dispenser for behind-the-mirror fitting. made from stainless steel. Surface with fine brushed structure. 1.5 mm thickness. Oval opening for dispensing standard-sized boxes up to 245 x 130 x 78 mm

Maße / Dimensions:
248 x 130 x 85 mm

| | |
|------------------------------|--------|
| Edelstahl stainless steel | ZE-116 |
|------------------------------|--------|

**Liftmodul S
für Hinter-Spiegel-Montage**

LIFT MODULE S FOR
BEHIND-THE-MIRROR-FITTING



Liftmodul für die Montage eines Seifen- bzw. Desinfektionsmittelspenders. Das Element ist aus rostfreiem Edelstahl gefertigt und wird in geschlossener Spender-Position mit einem Schlüssel gesichert. Zur Befüllung wird mittels hochwertiger Führungsschiene das Liftmodul nach unten geführt.


Lift module for mounting of 1 soap or disinfectant dispenser. The element is made from stainless steel and locked in closed dispenser position using a key. For refilling purposes, the lift module is lowered by means of a high-quality guide rail.

Maße / Dimensions:
125 x 300 x 35 mm

| | |
|------------------------------|--------|
| Edelstahl stainless steel | ZE-114 |
|------------------------------|--------|

**Liftmodul D
für Hinter-Spiegel-Montage**

LIFT MODULE D FOR
BEHIND-THE-MIRROR-FITTING



Liftmodul für Händetrockner für Hinter-Spiegel Montage. Das Element ist aus rostfreiem Edelstahl gefertigt und wird in geschlossener Spender-Position mit einem Schlüssel gesichert. Zur Befüllung wird mittels hochwertiger Führungsschiene das Liftmodul nach unten geführt.


Lift module for a handdryer for behind-the-mirror fitting. The element is made from stainless steel and locked in closed dispenser position by using a key. For refilling purposes, the lift module is lowered by means of a high-quality guide rail.

Maße / Dimensions:
300 x 300 x 35 mm

| | |
|------------------------------|--------|
| Edelstahl stainless steel | ZE-011 |
|------------------------------|--------|

**Liftmodul M
für Hinter-Spiegel-Montage**

LIFT MODULE M FOR
BEHIND-THE-MIRROR-FITTING



Liftmodul für die Montage von 1 Papierhandtuchspender und 1-2 Seifen- bzw. Desinfektionsmittelspendern. Das Element ist aus rostfreiem Edelstahl gefertigt und wird in geschlossener Spender-Position mit einem Schlüssel gesichert. Zur Befüllung wird mittels hochwertiger Führungsschiene das Liftmodul nach unten geführt. Geeignet für ZE-140/ZE-150 und ZE-111/ZE-112.


Lift module for mounting of 1 paper towel dispensers and 1-2 soap or disinfectant dispensers. The element is made from stainless steel and locked in closed dispenser position using a key. For refilling purposes, the lift module is lowered by means of high-quality guide rails. Suitable for ZE-140/ZE-150 and ZE-111/ZE-112.

Maße / Dimensions:
500 x 300 x 35 mm

| | |
|------------------------------|--------|
| Edelstahl stainless steel | ZE-117 |
|------------------------------|--------|

**Liftmodul XL
für Hinter-Spiegel-Montage**

LIFT MODULE XL FOR
BEHIND-THE-MIRROR-FITTING



Liftmodul für die Montage von 1-2 Papierhandtuchspendern und 1 Seifen- bzw. Desinfektionsmittelspender. Das Element ist aus rostfreiem Edelstahl gefertigt und wird in geschlossener Spender-Position mit einem Schlüssel gesichert. Zur Befüllung wird mittels hochwertiger Führungsschiene das Liftmodul nach unten geführt. Geeignet für ZE-140/ZE-150 und ZE-111/ZE-112.

Lift module for mounting of 1-2 paper towel dispensers and 1 soap or disinfectant dispensers. The element is made from stainless steel and locked in closed dispenser position using a key. For refilling purposes, the lift module is lowered by means of high-quality guide rails. Suitable for ZE-140/ZE-150 and ZE-111/ZE-112.

Maße / Dimensions:
680 x 300 x 35 mm

| | |
|------------------------------|--------|
| Edelstahl stainless steel | ZE-119 |
|------------------------------|--------|

**limitless
colours**

Individualität ist grenzenlos.

Neben unseren 6 Standardfarben besteht nun die Möglichkeit, alle unsere schwarzen oder weißen Artikel auch individuell nach dem RAL Farbcode beschichten zu lassen. Wenn verfügbar mit Feinstruktur oder mit glatter Oberfläche. In matter oder glänzender Ausführung. Für grenzenlose farbliche Gestaltungsfreiheit.

Individuality is limitless.

In addition to our 6 standard colors, it is now possible to have all our black or white articles individually coated according to the RAL color code. With fine structure or with smooth surface. In matt or glossy finish. For unlimited flexibility in color design.



































































PROOX GmbH
Seglerweg 1
6972 Fussach
Austria
+43 (0)5574 64 950
office@proox.com
www.proox.com

Gestaltung
Haselwanter Grafik_und Design
www.haselwanter.cc

Fotografie
Fasching GmbH
www.fasching.photo

PROOX GmbH

© PROOX GmbH, März 2021

WEBSITE



