

# G01JBS11


Revisão 05/2017



## BARRA RECTA 2 PAREDES + 90° (MONTANTE CENTRAL)

TUBOCOLOR®

Pág. 1-1



### DESCRIÇÃO

Barra recta de duas paredes mais 90° (montante central), em aço zincado, com acabamento nylon branco. Adequado para casas de banho específicas para pessoas portadoras de deficiências físicas, de idade avançada ou com mobilidade reduzida. Recintos sem barreiras arquitectónicas de acessibilidade. Modelo também com aptidão para casas de banho colectivas. Elevada durabilidade, resistência à água e fácil limpeza.

### MATERIAIS E COMPONENTES


**G01JBS11W1** Barra a duas paredes + 90° (montante central), aço com acabamento vinil branco.

Barra em aço zincado [FE 360], tubo 3/4". Revestimento extrusão 2,5 mm Ø33, vinil 78ShA, brilhante. Placa de superfície, disco 4 mm Ø70 em aço [FE 420], sem acabamento. Embelezador Ø80 mm em poliamida 6 [PA6] brilhante. Suporte da placa Ø 77 mm em poliamida 6 [PA6], sem acabamento.

### CERTIFICADOS E HOMOLOGAÇÕES

CE MDD 93/42 declaração Ponte Giulio. Ajuda Técnica EN 12182:1999 TÜV Product Service GMBH.

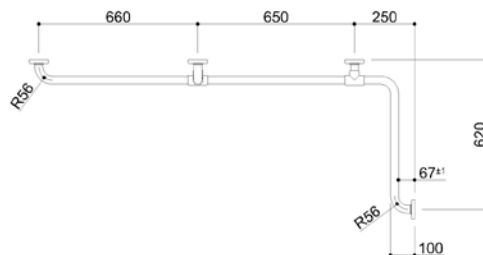
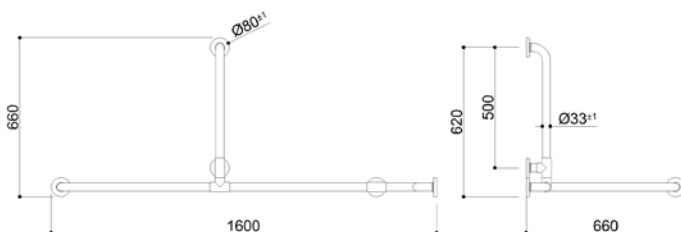
### CORES DISPONÍVEIS



### ESPECIFICAÇÕES TÉCNICAS

DISTÂNCIA ENTRE BARRA E PAREDE	67 mm
ALTURA DE INSTALAÇÃO RECOMENDADA	700 a 750 mm
PESO MÁXIMO SUPORTADO (*)	150 Kg

(\*) A força que a barra suporta dependerá do tipo de parede e das fixações utilizadas. Parafusos não incluídos. Recomenda-se a aplicação de parafusos em aço inoxidável.



A Ponte Giulio S.p.A reserva-se ao direito de efectuar alterações na presente ficha técnica e/ou no produto sem necessidade de comunicação prévia. © Ponte Giulio S.p.A