


GUÍA

Equipamiento
para baños colectivos

mediclinics

EDICIÓN

31



Índice de contenidos

- | | | | | | |
|-----------|---|--|-----------|--|--|
| 01 |  | Secadores de manos
Pág. 04 | 11 |  | Accesorios baño
Pág. 78 |
| 02 |  | Unidades detrás del espejo
Pág. 16 | 12 |  | Señalética
Pág. 96 |
| 03 |  | Unidades de lavado y secado
Pág. 20 | 13 |  | Barras de apoyo y otras ayudas técnicas a la movilidad
Pág. 98 |
| 04 |  | Cambia pañales
Pág. 28 | 14 |  | Baño infantil
Pág. 128 |
| 05 |  | Secadores de cabello
Pág. 34 | 15 |  | Sanitarios de acero inoxidable
Pág. 130 |
| 06 |  | Dispensadores de jabón
Pág. 40 | 16 |  | Fuentes y surtidores de agua
Pág. 134 |
| 07 |  | Dispensadores de papel higiénico
Pág. 50 | 17 |  | Lavajos y duchas de emergencia
Pág. 138 |
| 08 |  | Dispensadores de papel toalla
Pág. 58 | 18 |  | Recubrimiento PVD
Pág. 142 |
| 09 |  | Papeleras y otros contenedores
Pág. 64 | 19 | | Anexos y lista de productos
Pág. 148 |
| 10 |  | Unidades combinadas
Pág. 74 | | | |



U-flow
ref. M23AB

01

Secadores de manos

Desde 1974, nos especializamos en el diseño, desarrollo y fabricación de secadores de manos de alto rendimiento para baños colectivos, ofreciendo soluciones innovadoras y adaptadas a las más **altas exigencias**.

Nuestra amplia gama de secadores de manos son sinónimo de **calidad y eficiencia**. Fabricados con **materiales duraderos y tecnología de vanguardia**, ofrecen un secado eficaz e higiénico.

Gracias a la variedad de modelos, se adaptan perfectamente a cualquier espacio, desde áreas de alto tráfico hasta espacios más tranquilos.

Todos nuestros secadores están certificados, garantizando así una alta fiabilidad a lo largo de su vida útil.



mediclinics



U-flow®



Su diseño en forma de U lo convierte en el único secador de manos que permite **completa libertad de movimiento y un secado totalmente higiénico**. Ideal para **baños transitados** que requieren de una estética vanguardista con una funcionalidad innovadora.

- Accionamiento por sensor
- Bajo consumo energético
- Secado ultra rápido
- Medio filtrante HEPA
- Protección antimicrobiana BioCote®
- Tecnología purificadora Ion Hygienic®
- Reposición inmediata del secador (sistema Plug-in)
- Depósito extraíble de agua
- Conexión directa a desagüe de red

95% ahorro en el consumo de energía respecto a secadores convencionales

83% ahorro respecto al consumo de papel *

8s tiempo de secado de manos



M23A

MATERIAL: ABS
ACABADO: blanco
MEDIDAS: 557 x 344 x 202 mm



M23AB

MATERIAL: ABS
ACABADO: negro
MEDIDAS: 557 x 344 x 202 mm



M23ABT

MATERIAL: ABS
ACABADO: negro total
MEDIDAS: 557 x 344 x 202 mm



M23ACS

MATERIAL: ABS
ACABADO: satinado
MEDIDAS: 557 x 344 x 202 mm



Colores personalizables



FICHA TÉCNICA



*Cálculos realizados suponiendo que para 1 secado de manos con toallas de papel se requieren 2 toallas y cada toalla pesa 2 gramos. Fuentes de datos: Mix eléctrico España (2023) según informe de la Comisión Nacional de los Mercados y la Competencia (CNMC), Factores de Emisión EPLCA (European Platform on LCA).



dualflow[®]plus



Secador de manos **altamente eficiente y de bajo consumo energético**, perfecto para entornos con gran afluencia. Equipado con un **motor sin escobillas** (modelo M24), reduce la necesidad de mantenimiento y garantiza una **mayor durabilidad**.

- Accionamiento por sensor
- Bajo consumo energético
- Secado ultra rápido
- Motor sin escobillas (modelo M24)
- Medio filtrante HEPA
- Protección antimicrobiana BioCote[®]
- Depósito extraíble de agua
- Opcional: conexión directa a desagüe de red
- Opcional: tecnología purificadora Ion Hygienic[®]

97%

ahorro en el consumo de energía respecto a secadores convencionales

86%

ahorro respecto al consumo de papel *

8s

tiempo de secado de manos



MATERIAL: ABS
ACABADO: blanco
MEDIDAS:
665 x 320 x 228 mm

dualflow[®]plus (motor sin escobillas)

- M24A**
- M24A-DES**
con desagüe
- M24A-I**
con ionizador
- M24A-DES-I**
con desagüe e ionizador

dualflow[®] (motor con escobillas)

- M14A**
- M14A-DES**
con desagüe
- M14A-I**
con ionizador
- M14A-DES-I**
con desagüe e ionizador



MATERIAL: ABS
ACABADO: negro
MEDIDAS:
665 x 320 x 228 mm

- M24AB**
- M24AB-DES**
con desagüe
- M24AB-I**
con ionizador
- M24AB-DES-I**
con desagüe e ionizador

- M14AB**
- M14AB-DES**
con desagüe
- M14AB-I**
con ionizador
- M14AB-DES-I**
con desagüe e ionizador



MATERIAL: ABS
ACABADO: negro total
MEDIDAS:
665 x 320 x 228 mm

- M24ABT**
- M24ABT-DES**
con desagüe
- M24ABT-I**
con ionizador
- M24ABT-DES-I**
con desagüe e ionizador

- M14ABT**
- M14ABT-DES**
con desagüe
- M14ABT-I**
con ionizador
- M14ABT-DES-I**
con desagüe e ionizador



MATERIAL: ABS
ACABADO: satinado
MEDIDAS:
665 x 320 x 228 mm

- M24ACS**
- M24ACS-DES**
con desagüe
- M24ACS-I**
con ionizador
- M24ACS-DES-I**
con desagüe e ionizador

- M14ACS**
- M14ACS-DES**
con desagüe
- M14ACS-I**
con ionizador
- M14ACS-DES-I**
con desagüe e ionizador

*Cálculos realizados suponiendo que para 1 secado de manos con toallas de papel se requieren 2 toallas y cada toalla pesa 2 gramos. Fuentes de datos: Mix eléctrico España (2023) según informe de la Comisión Nacional de los Mercados y la Competencia (CNMC), Factores de Emisión EPLCA (European Platform on LCA).



FICHA TÉCNICA
M24



FICHA TÉCNICA
M14



machflow® plus



Diseñado para espacios transitados que requieren **equipos compactos, potentes y fiables**. Integra un **motor sin escobillas** de alta tecnología (modelo M19), que ofrece un **secado rápido y bajo consumo energético**. Dispone de un **sistema PLUG IN** que permite una rápida reposición del secador y garantiza su funcionamiento 24/7.

- Accionamiento por sensor.
- Bajo consumo energético.
- Secado ultra rápido.
- Motor sin escobillas (modelo M19).
- Reposición inmediata del secador (sistema Plug-in).
- Medio filtrante HEPA.
- Opcional: tecnología purificadora Ion Hygienic®.

97%

ahorro en el consumo de energía respecto a secadores convencionales

86%

ahorro respecto al consumo de papel *

8s

tiempo de secado de manos



MATERIAL: ABS
ACABADO: blanco
MEDIDAS: 330 x 213 x 170mm

machflow® plus
(motor sin escobillas)

M19A-FIL

M19A-I
con ionizador

machflow®
(motor con escobillas)

M09A-FIL

M09A-I
con ionizador



MATERIAL: ABS
ACABADO: negro
MEDIDAS: 330 x 213 x 170mm

M19AB-FIL

M19AB-I
con ionizador

M09AB-FIL

M09AB-I
con ionizador



MATERIAL: ABS
ACABADO: brillante
MEDIDAS: 330 x 213 x 170mm

M19AC-FIL

M19AC-I
con ionizador

M09AC-FIL

M09AC-I
con ionizador



MATERIAL: ABS
ACABADO: satinado
MEDIDAS: 330 x 213 x 170mm

M19ACS-FIL

M19ACS-I
con ionizador

M09ACS-FIL

M09ACS-I
con ionizador

Opcional: recubrimiento PVD
Consultar **pág 142**



*Cálculos realizados suponiendo que para 1 secado de manos con toallas de papel se requieren 2 toallas y cada toalla pesa 2 gramos. Fuentes de datos: Mix eléctrico España (2023) según informe de la Comisión Nacional de los Mercados y la Competencia (CNMC), Factores de Emisión EPLCA (European Platform on LCA).



speedflow® plus



Secador de manos de **perfil ultraplano** que lo convierte en la solución perfecta para baños que necesitan **cumplir con las normas ADAAG de accesibilidad**. Además dispone de un **diseño elegante** y tiene un **consumo energético eficiente**.

- Accionamiento por sensor.
- Secado ultra rápido.
- Bajo consumo energético.
- Cumple con las normas ADDAG de accesibilidad.
- Medio filtrante HEPA.
- Opcional: tecnología purificadora Ion Hygienic®.

95% ahorro en el consumo de energía respecto a secadores convencionales

83% ahorro respecto al consumo de papel *

8s tiempo de secado de manos



MATERIAL: acero
ACABADO: epoxi blanco
MEDIDAS: 270 x 290 x 100mm

M17A
M17A-I
con ionizador



MATERIAL: acero
ACABADO: epoxi negro
MEDIDAS: 270 x 290 x 100mm

M17AB
M17AB-I
con ionizador



MATERIAL: acero inox AISI 304
ACABADO: brillante
MEDIDAS: 270 x 290 x 100mm

M17AC
M17AC-I
con ionizador




MATERIAL: acero inox AISI 304
ACABADO: satinado
MEDIDAS: 270 x 290 x 100mm

M17ACS
M17ACS-I
con ionizador

Opcional: recubrimiento PVD
Consultar **pág 142**



*Cálculos realizados suponiendo que para 1 secado de manos con toallas de papel se requieren 2 toallas y cada toalla pesa 2 gramos. Fuentes de datos: Mix eléctrico España (2023) según informe de la Comisión Nacional de los Mercados y la Competencia (CNMC), Factores de Emisión EPLCA (European Platform on LCA).



FICHA TÉCNICA

saniflow®



Accionamiento por sensor



E05A

MATERIAL: acero
ACABADO: epoxi blanco
MEDIDAS: 245 x 276 x 214mm



E05AC

MATERIAL: acero inox AISI 304
ACABADO: brillante
MEDIDAS: 245 x 276 x 214mm



E05AB

MATERIAL: acero
ACABADO: epoxi negro
MEDIDAS: 245 x 276 x 214mm



E05ACS

MATERIAL: acero inox AISI 304
ACABADO: satinado
MEDIDAS: 245 x 276 x 214mm



FICHA TÉCNICA



E88A

MATERIAL: acero
ACABADO: recubrimiento
esmaltado blanco
MEDIDAS: 245 x 276 x 214mm



E88ACS

MATERIAL: acero
ACABADO: cromado satinado
MEDIDAS: 245 x 276 x 214mm



E88AC

MATERIAL: acero
ACABADO: cromado brillante
MEDIDAS: 245 x 276 x 214mm



E88AO

MATERIAL: acero
ACABADO: baño de oro
MEDIDAS: 245 x 276 x 214mm



FICHA TÉCNICA

Accionamiento por pulsador



E05

MATERIAL: acero
ACABADO: epoxi blanco
MEDIDAS: 245 x 276 x 214mm



E05C

MATERIAL: acero inox AISI 304
ACABADO: brillante
MEDIDAS: 245 x 276 x 214mm



E05B

MATERIAL: acero
ACABADO: epoxi negro
MEDIDAS: 245 x 276 x 214mm



E05CS

MATERIAL: acero inox AISI 304
ACABADO: satinado
MEDIDAS: 245 x 276 x 214mm



FICHA TÉCNICA



E88

MATERIAL: acero
ACABADO: recubrimiento
esmaltado blanco
MEDIDAS: 245 x 276 x 214mm



E88CS

MATERIAL: acero
ACABADO: cromado satinado
MEDIDAS: 245 x 276 x 214mm



E88C

MATERIAL: acero
ACABADO: cromado brillante
MEDIDAS: 245 x 276 x 214mm



E88O

MATERIAL: acero
ACABADO: baño de oro
MEDIDAS: 245 x 276 x 214mm



FICHA TÉCNICA

mediflow[®] intelligent



Accionamiento por sensor

Este modelo de Mediflow incluye la **tecnología Logic Dry**, que regula automáticamente la temperatura del aire en función de la temperatura ambiente. De esta manera, aumenta la eficacia del proceso de secado de manos y fomenta el ahorro energético.



M02A

MATERIAL: acero
ACABADO: epoxi blanco
MEDIDAS: 325 x 275 x 164mm



M02AC

MATERIAL: acero inox AISI 304
ACABADO: brillante
MEDIDAS: 325 x 275 x 164mm



M02AB

MATERIAL: acero
ACABADO: epoxi negro
MEDIDAS: 325 x 275 x 164mm



M02ACS

MATERIAL: acero inox AISI 304
ACABADO: satinado
MEDIDAS: 325 x 275 x 164mm



FICHA TÉCNICA

mediflow®



Accionamiento por sensor



M03A

MATERIAL: acero
ACABADO: epoxi blanco
MEDIDAS: 325 x 275 x 164mm



M03AC

MATERIAL: acero inox AISI 304
ACABADO: brillante
MEDIDAS: 325 x 275 x 164mm



M03AB

MATERIAL: acero
ACABADO: epoxi negro
MEDIDAS: 325 x 275 x 164mm



M03ACS

MATERIAL: acero inox AISI 304
ACABADO: satinado
MEDIDAS: 325 x 275 x 164mm



FICHA TÉCNICA

Gama tránsito medio

optima



Accionamiento por sensor



M99A

MATERIAL: acero
ACABADO: epoxi blanco
MEDIDAS: 302 x 260 x 150mm



M99AC

MATERIAL: acero inox AISI 304
ACABADO: brillante
MEDIDAS: 302 x 260 x 150mm



M99AB

MATERIAL: acero
ACABADO: epoxi negro mate
MEDIDAS: 302 x 260 x 150mm



M99ACS

MATERIAL: acero inox AISI 304
ACABADO: satinado
MEDIDAS: 302 x 260 x 150mm



FICHA TÉCNICA

juniorplus



Accionamiento por sensor



M88APLUS

MATERIAL: ABS
ACABADO: blanco
MEDIDAS: 303 x 253 x 150mm



FICHA TÉCNICA

Accionamiento por pulsador



M88PLUS

MATERIAL: ABS
ACABADO: blanco
MEDIDAS: 303 x 253 x 150mm



FICHA TÉCNICA

Accionamiento por sensor



M04A

MATERIAL: ABS
ACABADO: blanco
MEDIDAS: 259 x 147 x 138mm



M04AC

MATERIAL: ABS
ACABADO: brillante
MEDIDAS: 259 x 147 x 138mm



M04AB

MATERIAL: ABS
ACABADO: negro mate
MEDIDAS: 259 x 147 x 138mm



M04ACS

MATERIAL: ABS
ACABADO: satinado
MEDIDAS: 259 x 147 x 138mm



FICHA TÉCNICA

Accesorios



KTP009
Plug-in Machflow

MATERIAL: plástico resistente al fuego
ACABADO: negro
MEDIDAS: 337 x 213 x 50mm



RCFB001

Bolitas ambientador 4 uds
para secadoras U-flow, Dualflow,
Machflow, Speedflow y Saniflow
E05



KT023CS
Protector de pared contra salpicaduras
para U-flow

MATERIAL: acero inox AISI 304
ACABADO: satinado
MEDIDAS: 548 x 344 x 15mm



KITDESM14A

Conexión a desagüe principal
Dualflow Plus

MATERIAL: PP / EPDM
ACABADO: gris
MEDIDAS: de 60 a 200cm

machflow®



KT009

MATERIAL: acero
ACABADO: epoxi blanco
MEDIDAS: 595 x 375 x 77mm



KT009C

MATERIAL: acero inox AISI 304
ACABADO: brillante
MEDIDAS: 595 x 375 x 77mm



KT009B

MATERIAL: acero
ACABADO: epoxi negro mate
MEDIDAS: 595 x 375 x 77mm



KT009CS

MATERIAL: acero inox AISI 304
ACABADO: satinado
MEDIDAS: 595 x 375 x 77mm



FICHA TÉCNICA

saniflow®



KT0005

MATERIAL: acero
ACABADO: epoxi blanco
MEDIDAS: 440 x 345 x 118mm



KT0005C

MATERIAL: acero inox AISI 304
ACABADO: brillante
MEDIDAS: 440 x 345 x 118mm



KT0005B

MATERIAL: acero
ACABADO: epoxi negro mate
MEDIDAS: 440 x 345 x 118mm



KT0005CS

MATERIAL: acero inox AISI 304
ACABADO: satinado
MEDIDAS: 440 x 345 x 118mm



FICHA TÉCNICA

mediflow®



KT0010

MATERIAL: acero
ACABADO: epoxi blanco
MEDIDAS: 481 x 340 x 76mm



KT0010C

MATERIAL: acero inox AISI 304
ACABADO: brillante
MEDIDAS: 481 x 340 x 76mm



KT0010B

MATERIAL: acero
ACABADO: epoxi negro mate
MEDIDAS: 481 x 340 x 76mm



KT0010CS

MATERIAL: acero inox AISI 304
ACABADO: satinado
MEDIDAS: 481 x 340 x 76mm



FICHA TÉCNICA



Secadores de manos

Kit de encastre Machflow
ref. KT009CS



Unidades detrás del espejo

Armario de 3 accesorios
ref. BTM02

02

Unidades detrás del espejo

Elegante sistema de higiene de manos oculto detrás del espejo, que **eleva la experiencia de usuario y realza la estética del espacio**. Ideal para espacios de alto tránsito, permite el lavado y secado de manos **sin necesidad de desplazamiento** dentro del baño, reduciendo así el tiempo de uso y las salpicaduras de agua en el suelo.

Este innovador sistema puede incluir **grifo de agua, dispensador de jabón automático, secador de manos o dispensador de papel**, todo para ofrecer una experiencia de limpieza intuitiva, ágil y sin contacto.

Las soluciones BTM **optimizan el consumo energético**, gracias a su accionamiento por sensor y el uso de un secador eco-rápido. Cuenta además con un sistema de cierre y de protección **antivandálico**, convirtiéndolo así en una solución segura.

- Mueble completo con espejo y cerradura de seguridad.
- Accionamiento por sensor para un mayor ahorro de recursos
- Pictogramas LED para un uso intuitivo. (sólo en armario completo)
- Puerta con espejo.
- Módulos con orientación ajustable para una mejor detección de blancos fijos.
- Fácil acceso para reposición.
- Opción de realizar el armario a medida.

Con 3 accesorios

El armario de tres accesorios incorpora **dispensador de jabón, de agua y un sistema de secado** por aire o papel, brindando una solución de higiene integral en un solo punto.



MATERIAL: madera DM y cristal
ACABADO:
negro mate (BTM02)
blanco (BTM902)
MEDIDAS: 800 x 1000 x 257mm

BTM02*
Armario completo con jabón,
agua y secado por aire

BTM902 (versión Lite)**
Armario básico con jabón,
agua y secado por aire



FICHA TÉCNICA

*También disponible el armario vacío con pictogramas de jabón, agua y aire (ref. BTM00)
**También disponible el armario básico vacío con pictogramas de jabón, agua y aire (ref. BTM900)



MATERIAL: madera DM y cristal
ACABADO:
negro mate (BTM03)
blanco (BTM903)
MEDIDAS: 800 x 1000 x 257mm

BTM03*
Armario completo con jabón,
agua y secado por papel

BTM903 (versión Lite)**
Armario básico con jabón,
agua y secado por papel



FICHA TÉCNICA

*También disponible el armario vacío con pictogramas de jabón, agua y papel (ref. BTM01)
**También disponible el armario básico vacío con pictogramas de jabón, agua y papel (ref. BTM901)
Posibilidad de añadir mezclador de agua (ref. MA0025)"

Con 2 accesorios

El armario de dos accesorios está pensado para aquellos baños que ya disponen de una salida de agua. Incorpora **dispensador de jabón y un sistema de secado** por aire o papel.



MATERIAL: madera DM y cristal
ACABADO:
negro mate (BTM12)
blanco (BTM912)
MEDIDAS: 800 x 780 x 257mm


BTM12*
Armario completo con jabón y
secado por aire

BTM912 (versión Lite)**
Armario básico con jabón y
secado por aire



FICHA TÉCNICA

*También disponible el armario vacío con pictogramas de jabón y aire (ref. BTM10)
**También disponible el armario básico vacío con pictogramas de jabón y aire (ref. BTM910)



MATERIAL: madera DM y cristal
ACABADO:
negro mate (BTM13)
blanco (BTM912)
MEDIDAS: 800 x 780 x 257mm

BTM13*
Armario completo con jabón y
secado por papel

BTM913 (versión Lite)**
Armario básico con jabón
y secado por papel



FICHA TÉCNICA

*También disponible el armario vacío con pictogramas de jabón y papel (ref. BTM11)
**También disponible el armario básico vacío con pictogramas de jabón y papel (ref. BTM911)

Módulos para libre instalación

Btm

Mediclinics ofrece la posibilidad de adquirir los accesorios por separado para **diseñar la zona de higiene a medida**, adaptándose así a las exigencias específicas del proyecto y del espacio. **Accesorios con soporte trasero o sin soporte** para una instalación completamente personalizada.

Con soporte



M17A-BTM24
Secador de manos eco-rápido
Speedflow® Plus con soporte

MATERIAL: acero
ACABADO: epoxi blanco
MEDIDAS: 350 x 300 x 195mm



FICHA TÉCNICA



DJ024BTM
Dispensador de jabón con soporte

CAPACIDAD: 1,8L (admite
garrafas de hasta 5L)
MEDIDAS: 350 x 350 x 195mm



FICHA TÉCNICA



DTO24BTM
Dispensador de papel toalla
con soporte

CAPACIDAD DISP. PAPEL:
400-600 toallas C/Z
MEDIDAS: 350 x 300 x 195mm



FICHA TÉCNICA



GAO24BTM
Grifo de agua con soporte

MEDIDAS: 350 x 200 x 195mm



FICHA TÉCNICA

Sin soporte



M17A
Secador de manos eco-rápido
Speedflow® Plus

MATERIAL: acero
ACABADO: epoxi blanco
MEDIDAS: 270 x 290 x 100mm



FICHA TÉCNICA



Dispensador de jabón

CAPACIDAD: 1L
MEDIDAS: 241 x 105 x 117mm

DJM0037A
Jabón líquido

DJM0037A-TRAFO
Con transformador - Jabón líquido

DJFM0038A
Espuma

DJFM0038A-TRAFO
Con transformador - Espuma

DJSM0039A
Espray

DJSM0039A-TRAFO
Con transformador - Espray



DTM2106
Dispensador de papel toalla

CAPACIDAD:
400-600 toallas C/Z
MEDIDAS: 330 x 273 x 111mm



FICHA TÉCNICA



FICHA TÉCNICA

Unidades detrás del espejo

mediclinics



03

Unidades de lavado y secado

Las unidades de lavado y secado All-In-One son un elegante y exclusivo sistema de lavado y secado de manos integrado en el propio lavamanos o pared, siendo una **solución elegante y eficiente** para baños exigentes.

Se componen de un **dispensador de jabón, un grifo de agua y un secador de manos**, que se activan mediante sensor ofreciendo así un uso cómodo, higiénico y un ahorro de recursos. Además la unidad de secador de aire favorece el **ahorro energético** gracias a su motor de alta velocidad y bajo consumo.

Con opciones disponibles para encastrar en el propio lavamanos o para montaje en pared, sus mecanismos quedan ocultos para proporcionar una **mayor discreción al espacio y una mejor experiencia de usuario**.

The logo for Mediclinics, featuring a stylized horizontal line above the word "mediclinics" in a lowercase, sans-serif font.

Modelo sobre encimera - 2 piezas

all-in-one



El conjunto de 2 piezas de All-in-one con instalación sobre encimera **reduce al máximo la zona de lavado y secado**, integrando jabón, agua y aire en solo dos unidades. Ideal para espacios compactos que buscan **eficiencia, seguridad y funcionalidad**.

- Funcionamiento por sensor para un mayor ahorro de los recursos.
- Grifo de jabón y agua regulable para una mayor eficiencia de consumo.
- Grifo de secado formado por un secador de manos eco-rápido de última generación.
- Depósito de jabón con capacidad para 1,5L, fácilmente extraíble y rellenable.
- Pictogramas para un uso intuitivo.

97%

ahorro en el consumo de energía respecto a secadores convencionales

86%

ahorro respecto al consumo de papel *

10s

tiempo de secado de manos



M094AB
Secador de manos con sensor

MATERIAL: latón
ACABADO: negro
MEDIDAS: 226 x 157 x 40mm



GAJ002AB**
Grifo de agua y dispensador de jabón con sensor

MATERIAL: latón
ACABADO: negro
MEDIDAS: 226 x 157 x 40mm

** Posibilidad de añadir mezclador de agua (ref. MA0025)



UCM094AB
Código del conjunto completo (2 piezas)



M094AC
Secador de manos con sensor

MATERIAL: latón cromado
ACABADO: brillante
MEDIDAS: 226 x 157 x 40mm



GAJ002AC**
Grifo de agua y dispensador de jabón con sensor

MATERIAL: latón cromado
ACABADO: brillante
MEDIDAS: 226 x 157 x 40mm

** Posibilidad de añadir mezclador de agua (ref. MA0025)

Opcional: recubrimiento PVD
Consultar **pág 142**



UCM094AC
Código del conjunto completo (2 piezas)



FICHA TÉCNICA

*Cálculos realizados suponiendo que para 1 secado de manos con toallas de papel se requieren 2 toallas y cada toalla pesa 2 gramos. Fuentes de datos: Mix eléctrico España (2023) según informe de la Comisión Nacional de los Mercados y la Competencia (CNMC), Factores de Emisión EPLCA (European Platform on LCA).



Unidades de lavado y secado

Conjunto All-in-one sobre encimera
ref. UCM094A

Modelo sobre encimera - 3 piezas

all-in-one



El conjunto All-in-one de 3 piezas para montaje sobre encimera resulta una **solución cómoda y elegante para baños de alto tránsito**. Compuesto por un grifo de agua, otro para jabón y un tercero para el secado de manos, todos ellos en un mismo espacio, garantiza un **uso rápido y eficiente**.

- Funcionamiento por sensor para un mayor ahorro de los recursos.
- Grifo de secado formado por un secador de manos eco-rápido de última generación.
- Grifo de jabón y agua regulable para una mayor eficiencia de consumo.
- Depósito de jabón con capacidad para 1,5L, fácilmente extraíble y rellenable.
- Pictogramas para un uso intuitivo.

97%

ahorro en el consumo de energía respecto a secadores convencionales

86%

ahorro respecto al consumo de papel *

10s

tiempo de secado de manos



M094AB
Secador de manos con sensor

MATERIAL: latón
ACABADO: negro
MEDIDAS: 226 x 157 x 40mm



GA002AB **
Grifo de agua con sensor

MATERIAL: latón
ACABADO: negro
MEDIDAS: 226 x 157 x 40mm

** Posibilidad de añadir mezclador de agua (ref. MA0025)



DJ002AB
Dispensador de jabón con sensor

MATERIAL: latón cromado
ACABADO: negro
MEDIDAS: 226 x 157 x 40mm



UCM096AB
Código del conjunto completo (3 piezas)



M094AC
Secador de manos con sensor

MATERIAL: latón cromado
ACABADO: brillante
MEDIDAS: 226 x 157 x 40mm



GA002AC**
Grifo de agua con sensor

MATERIAL: latón cromado
ACABADO: brillante
MEDIDAS: 226 x 157 x 40mm

** Posibilidad de añadir mezclador de agua (ref. MA0025)



FICHA TÉCNICA



DJ002AC
Dispensador de jabón con sensor

MATERIAL: latón cromado
ACABADO: brillante
MEDIDAS: 226 x 157 x 40mm



UCM096AC
Código del conjunto completo (3 piezas)

Opcional: recubrimiento PVD
Consultar **pág 142**



*Cálculos realizados suponiendo que para 1 secado de manos con toallas de papel se requieren 2 toallas y cada toalla pesa 2 gramos. Fuentes de datos: Mix eléctrico España (2023) según informe de la Comisión Nacional de los Mercados y la Competencia (CNMC), Factores de Emisión EPLCA (European Platform on LCA).



Conjunto All-in-one
sobre encimera - ref. **UCM096AB**

Modelo mural - 3 piezas

all-in-one



El conjunto All-in-one para montaje en pared está compuesto de 3 piezas y está diseñado para integrarse de manera elegante en el baño. Compuesto por un **grifo de agua, un dispensador de jabón y secador de manos**, garantiza máxima higiene sin necesidad de desplazamientos. De esta manera **evita salpicaduras de agua en el suelo** y favorece un entorno seguro.

- Funcionamiento por sensor para un mayor ahorro de los recursos.
- Grifo de jabón y agua regulable para una mayor eficiencia de consumo.
- Depósito de jabón con capacidad para 1,5L, fácilmente extraíble y rellenable.
- Pictogramas para un uso intuitivo.
- Grifo de secado formado por un secador de manos eco-rápido de última generación.

97%

ahorro en el consumo de energía respecto a secadores convencionales

86%

ahorro respecto al consumo de papel *

10s

tiempo de secado de manos



M095AB

Secador de manos con sensor

MATERIAL: latón
ACABADO: negro
MEDIDAS: 230mm x Ø40mm



GA003AB**

Grifo de agua con sensor

MATERIAL: latón
ACABADO: negro
MEDIDAS: 230mm x Ø40mm

** Posibilidad de añadir mezclador de agua (ref. MA0025)



DJ003AB

Dispensador de jabón con sensor

MATERIAL: latón
ACABADO: negro
MEDIDAS: 120mm x Ø32mm



UCM095AB

Código del conjunto completo (3 piezas)



M095AC

Secador de manos con sensor

MATERIAL: latón cromado
ACABADO: brillante
MEDIDAS: 230mm x Ø40mm



GA003AC**

Grifo de agua con sensor

MATERIAL: latón cromado
ACABADO: brillante
MEDIDAS: 230mm x Ø40mm



FICHA TÉCNICA

** Posibilidad de añadir mezclador de agua (ref. MA0025)



DJ003AC

Dispensador de jabón con sensor

MATERIAL: latón cromado
ACABADO: brillante
MEDIDAS: 120mm x Ø32mm

Opcional: recubrimiento PVD
Consultar **pág 142**



UCM095AC

Código del conjunto completo (3 piezas)

*Cálculos realizados suponiendo que para 1 secado de manos con toallas de papel se requieren 2 toallas y cada toalla pesa 2 gramos. Fuentes de datos: Mix eléctrico España (2023) según informe de la Comisión Nacional de los Mercados y la Competencia (CNMC), Factores de Emisión EPLCA (European Platform on LCA).



Unidades de lavado y secado

Conjunto All-in-one mural
ref. UCM095A



Babymedi vertical con recubrimiento PVD
ref. CP0016VPVDC

04

Cambia pañales

Mediclinics redefine el concepto de cambiador fusionando **diseño, robustez, tecnología e higiene.**

Pensado para ofrecer el máximo **confort y seguridad** a los bebés, el cambia pañales se presenta en una variedad de acabados y opciones de instalación, ideal para espacios públicos que buscan una **solución funcional y estéticamente cuidada.**

Incorpora además elementos de protección y las tecnologías Biocote® e Ion Hygienic® para optimizar el nivel de higiene.



mediclinics

babymedi®



La línea de cambia pañales horizontal Baymedi® se destaca por sus líneas curvas y elegantes, ideales para espacios modernos donde priman la **higiene, la seguridad y la sofisticación**. Puede instalarse **adosada a la pared o integrarse en ella** mediante un kit de encastre.

- Diseño galardonado con el European Product Design Award, por su innovación estética y funcionalidad.
- Certificado (TÜVRheinland) para soportar cargas estáticas pesadas.
- Superficie con protección antimicrobiana BioCote®.
- Incluye cinturón de seguridad.
- Incorpora colgador para bolsas.
- Con dispensador de sábanitas higiénicas.
- Opcional: tecnología purificadora Ion Hygienic®, neutralizadora de bacterias.



MATERIAL: polipropileno
ACABADO: blanco
MEDIDAS: 480 x 860 x 100mm
(cerrado) / 570mm (abierto)

CP0016H

CP0016H-I
con ionizador



MATERIAL: polipropileno
ACABADO: negro mate
MEDIDAS: 480 x 860 x 100mm
(cerrado) / 570mm (abierto)

CP0016HCSB

CP0016HCSB-I
con ionizador



MATERIAL: polipropileno
ACABADO: satinado
MEDIDAS: 480 x 860 x 100mm
(cerrado) / 570mm (abierto)

CP0016HCS

CP0016HCS-I
con ionizador

Opcional: recubrimiento PVD
Consultar **pág 142**



Accesorio opcional
CN0020
Recambio sábanitas higiénicas

CONTENIDO: 2.000 uds



La línea de cambia pañales vertical Babymedi® es ideal para **espacios reducidos o paredes estrechas**, ya que ocupa un **menor espacio** cuando está cerrado y permite una **circulación más cómoda** dentro del baño. Una solución moderna, higiénica y segura, con la opción de empotrarse en pared mediante su kit de encastre.

- Diseño galardonado con el European Product Design Award, por su innovación estética y funcionalidad.
- Certificado (TÜVRheinland) para soportar cargas estáticas pesadas.
- Superficie con protección antimicrobiana BioCote®.
- Incluye cinturón de seguridad.
- Incorpora colgador para bolsas.
- Con dispensador de sábanitas higiénicas.
- Opcional: tecnología purificadora Ion Hygienic®, neutralizadora de bacterias



MATERIAL: polipropileno
ACABADO: blanco
MEDIDAS: 480 (cerrado) / 890mm
(abierto) x 550 x 100mm

CP0016V

CP0016V-I
con ionizador



MATERIAL: polipropileno
ACABADO: negro mate
MEDIDAS: 480 (cerrado) / 890mm
(abierto) x 550 x 100mm

CP0016VCSB

CP0016VCSB-I
con ionizador



MATERIAL: polipropileno
ACABADO: satinado
MEDIDAS: 480 (cerrado) / 890mm
(abierto) x 550 x 100mm

CP0016VCS

CP0016VCS-I
con ionizador

Opcional: recubrimiento PVD
Consultar **pág 142**



Accesorio opcional
CN0020
Recambio sábanitas higiénicas



CONTENIDO: 2.000 uds



FICHA TÉCNICA

El kit de encastre Baymedi® permite instalar el cambiapañales empotrado en la pared, **optimizando el uso del espacio**. Es ideal para facilitar la circulación dentro del baño, especialmente en **ambientes reducidos** o que deben **cumplir con la normativa ADA**. Disponible en versiones **horizontal y vertical** para una mayor integración.



KT0016HCSB

Horizontal

MATERIAL: acero inox AISI 304
ACABADO: negro
MEDIDAS: 710 x 961 x 102mm



KT0016HCS

Horizontal

MATERIAL: acero inox AISI 304
ACABADO: satinado
MEDIDAS: 710 x 961 x 102mm

Opcional: recubrimiento PVD
Consultar **pág 142**



FICHA TÉCNICA



KT0016VCSB

Vertical

MATERIAL: acero inox AISI 304
ACABADO: negro
MEDIDAS: 1.030 x 650 x 102mm




KT0016VCS

Vertical

MATERIAL: acero inox AISI 304
ACABADO: satinado
MEDIDAS: 1030 x 650 x 102mm

Opcional: recubrimiento PVD
Consultar **pág 142**



FICHA TÉCNICA



Cambia pañales

Kit de encastre horizontal
ref. KT0016HCSB

Kit de encastre vertical
ref. KT0016VCSB



Secador automático uso colectivo
ref. SC0009

05

Secadores de cabello

Nuestra línea de secadores de cabello ha sido especialmente desarrollada para ofrecer **soluciones eficientes y seguras en todo tipo de espacios**. Desde **modelos robustos antivandálicos**, pensados para un uso intensivo en áreas de alto tránsito como gimnasios, centros recreativos o campings, hasta **modelos compactos y regulables**, ideales para habitaciones de hotel, hospitales y residencias.

Todos nuestros secadores combinan diseño funcional y un alto rendimiento, garantizando una **experiencia cómoda y adaptada** a las necesidades de cada usuario.



mediclinics

SC0009



Este secador de cabello se caracteriza por su **robustez y su bajo consumo energético**, gracias a su carcasa en acero inox AISI 304 y a un motor eco-rápido, haciéndolo ideal para espacios con alta frecuencia de paso. Opcionalmente es posible incorporar un **sistema "Plug-in"** para una **inmediata y cómoda reposición del secador**.

- Bajo consumo energético.
- Secado ultra rápido.
- Reposición inmediata del secador (sistema Plug-in).
- Sistema de desconexión automático después de 60s de uso.



SC0009

MATERIAL: acero inox AISI 304
ACABADO: epoxi blanco
MEDIDAS: 330 x 265 x 170 mm



SC0009CS

MATERIAL: acero inox AISI 304
ACABADO: satinado
MEDIDAS: 330 x 265 x 170 mm



SC0009B

MATERIAL: acero inox AISI 304
ACABADO: satinado
MEDIDAS: 330 x 265 x 170 mm



KTP009

Sistema Plug-in opcional

MATERIAL: PA6 V0
ACABADO: negro
MEDIDAS: 337 x 213 x 50 mm



FICHA TÉCNICA



SC0088H

MATERIAL: acero
ACABADO: esmalte vitrificado blanco
MEDIDAS: 248 x 278 x 235 mm



SC0088HCS

MATERIAL: acero
ACABADO: cromado satinado
MEDIDAS: 248 x 278 x 235 mm



FICHA TÉCNICA



SC1088HT

MATERIAL: acero
ACABADO: esmalte vitrificado blanco
MEDIDAS: 248 x 338 x 212 mm



SC1088HTCS

MATERIAL: acero
ACABADO: cromado satinado
MEDIDAS: 248 x 338 x 212 mm



FICHA TÉCNICA

Uso individual - Accionamiento automático



SC0087

MATERIAL: policarbonato
ACABADO: blanco
MEDIDAS: 254 x 183,5 x 129,5 mm



SC0088 Con enchufe para máquina de afeitar

MATERIAL: policarbonato
ACABADO: blanco
MEDIDAS: 254 x 183,5 x 129,5 mm




FICHA TÉCNICA



SC0004

MATERIAL: ABS
ACABADO: blanco
MEDIDAS: 258 x 196 x 138 mm



FICHA TÉCNICA



SC0050

MATERIAL: ABS
ACABADO: blanco
MEDIDAS: 285 x 138 x 97mm



SC0050B

MATERIAL: ABS
ACABADO: negro
MEDIDAS: 285 x 138 x 97mm



FICHA TÉCNICA



SC0010

MATERIAL: ABS
ACABADO: blanco
MEDIDAS: 210 x 150 x 79mm



SC0010CS

MATERIAL: ABS
ACABADO: negro / plata
MEDIDAS: 210 x 150 x 79mm



FICHA TÉCNICA



SC0020

MATERIAL: ABS
ACABADO: blanco
MEDIDAS: 185 x 210 x 100mm



SC0020CS

MATERIAL: ABS
ACABADO: negro / plata
MEDIDAS: 185 x 210 x 100mm



FICHA TÉCNICA



SC0030

Con enchufe para máquina de afeitar

MATERIAL: ABS
ACABADO: blanco
MEDIDAS: 215 x 210 x 112mm



SC0030CS

Con enchufe para máquina de afeitar

MATERIAL: ABS
ACABADO: negro / plata
MEDIDAS: 215 x 210 x 112mm



FICHA TÉCNICA



SC0040

MATERIAL: ABS
ACABADO: blanco
MEDIDAS: 210 x 270 x 112mm



FICHA TÉCNICA



Secadores de cabello



Dispensador de jabón automático
ref. DJ0037AB

06

Dispensadores de jabón

Diseñada para adaptarse a cualquier entorno y necesidad, nuestra línea de dispensadores de jabón ofrece una amplia variedad de modelos, disponibles tanto con **accionamiento automático como manual**, siendo aptos para **instalación en superficie o empotrada**.

Según el modelo, permiten dispensar jabón líquido, jabón en espuma o en spray, ofreciendo la flexibilidad de utilizar distintos tipos de jabón con una misma unidad, lo que optimiza el consumo y fomenta el ahorro.

Todos los modelos están equipados con **visor frontal** para un control rápido del nivel de jabón, lo que facilita el mantenimiento. Integra también un **cierre de seguridad con llave**, protegiendo el contenido ante actos vandálicos.

Fabricados con materiales de alta resistencia, estos dispensadores están disponibles en versiones de gran capacidad, ideales para **espacios de alto tránsito** como aeropuertos, hospitales y gimnasios, así como en **formatos más compactos** para entornos de menor afluencia como hoteles, restaurantes y residencias.

The logo for Mediclinics, featuring the word "mediclinics" in a lowercase, sans-serif font. Above the text are two horizontal lines of varying lengths, with the top line being longer and the bottom line being shorter, creating a stylized graphic element.

DJ0037

Con accionamiento automático para **evitar el contacto y prevenir la propagación de gérmenes**, este dispensador de jabón combina **máxima elegancia y eficiencia**. Su diseño lo hace **versátil**, permitiendo albergar tres versiones distintas de jabón (líquido, espuma o espray), si se solicita por separado el dispositivo correspondiente. Opción de funcionamiento con pilas, o bien con conexión a corriente mediante un transformador.



CAPACIDAD MÁX: 1L
 MATERIAL: acero inox. AISI 304 / depósito interior de PP
 ACABADO: epoxi blanco
 MEDIDAS: 240 x 110 x 120mm

Funcionamiento a pilas

DJ0037A  **LÍQUIDO**
 Jabón líquido

DJF0038A  **ESPUMA**
 Espuma

DJS0039A  **ESPRAY**
 Espray

Funcionamiento con conexión a corriente

DJ0037A-TRAFO  **LÍQUIDO**
 Jabón líquido

DJF0038A-TRAFO  **ESPUMA**
 Espuma

DJS0039A-TRAFO  **ESPRAY**
 Espray



CAPACIDAD MÁX: 1L
 MATERIAL: acero inox. AISI 304 / depósito interior de PP
 ACABADO: epoxi negro mate
 MEDIDAS: 240 x 110 x 120mm

DJ0037AB  **LÍQUIDO**
 Jabón líquido

DJF0038AB  **ESPUMA**
 Espuma

DJS0039AB  **ESPRAY**
 Espray

DJ0037AB-TRAFO  **LÍQUIDO**
 Jabón líquido

DJF0038AB-TRAFO  **ESPUMA**
 Espuma

DJS0039AB-TRAFO  **ESPRAY**
 Espray



CAPACIDAD MÁX: 1L
 MATERIAL: acero inox. AISI 304 / depósito interior de PP
 ACABADO: brillante
 MEDIDAS: 240 x 110 x 120mm

DJ0037AC  **LÍQUIDO**
 Jabón líquido

DJF0038AC  **ESPUMA**
 Espuma

DJS0039AC  **ESPRAY**
 Espray

DJ0037AC-TRAFO  **LÍQUIDO**
 Jabón líquido

DJF0038AC-TRAFO  **ESPUMA**
 Espuma

DJS0039AC-TRAFO  **ESPRAY**
 Espray



CAPACIDAD MÁX: 1L
 MATERIAL: acero inox. AISI 304 / depósito interior de PP
 ACABADO: satinado
 MEDIDAS: 240 x 110 x 120mm

DJ0037ACS  **LÍQUIDO**
 Jabón líquido

DJF0038ACS  **ESPUMA**
 Espuma

DJS0039ACS  **ESPRAY**
 Espray

DJ0037ACS-TRAFO  **LÍQUIDO**
 Jabón líquido

DJF0038ACS-TRAFO  **ESPUMA**
 Espuma

DJS0039ACS-TRAFO  **ESPRAY**
 Espray

Opcional: recubrimiento PVD
 Consultar **pág 142**



FICHA TÉCNICA

Dispensadores de jabón

mediclinics

Accesorios opcionales:



KA0090

Adaptador de corriente TRAF0

VOLTAJE: 220V-9V



HGPT0070B

Soporte bandeja anti-goteo



DJ0050A



LÍQUIDO

TIPO DE JABÓN: líquido
CAPACIDAD MÁX: 1,2L
MATERIAL: ABS
ACABADO: blanco
MEDIDAS: 236 x 144 x 106mm



DJ0050ACS



LÍQUIDO

TIPO DE JABÓN: líquido
CAPACIDAD MÁX: 1,2L
MATERIAL: acero inox. AISI 304
ACABADO: satinado
MEDIDAS: 236 x 144 x 106mm



FICHA TÉCNICA



DJ0160AS



LÍQUIDO

TIPO DE JABÓN: líquido
CAPACIDAD MÁX: 0,8L
MATERIAL: aluminio / ABS
ACABADO: cromado / negro
MEDIDAS: 265 x 118 x 110mm



FICHA TÉCNICA

Accionamiento por pulsador



DJ0111C



LÍQUIDO

TIPO DE JABÓN: líquido
CAPACIDAD MÁX: 1,1L
MATERIAL: acero inox. AISI 304 /
depósito interior de PP
ACABADO: brillante
MEDIDAS: 208 x 121 x 130mm



DJ0111CS



LÍQUIDO

TIPO DE JABÓN: líquido
CAPACIDAD MÁX: 1,1L
MATERIAL: acero inox. AISI 304 /
depósito interior de PP
ACABADO: satinado
MEDIDAS: 208 x 121 x 130mm



FICHA TÉCNICA



DJ0112C



LÍQUIDO

TIPO DE JABÓN: líquido
CAPACIDAD MÁX: 1,1L
MATERIAL: acero inox. AISI 304 /
depósito interior de PP
ACABADO: brillante
MEDIDAS: 121 x 208 x 130mm



DJ0112CS



LÍQUIDO

TIPO DE JABÓN: líquido
CAPACIDAD MÁX: 1,1L
MATERIAL: acero inox. AISI 304 /
depósito interior de PP
ACABADO: satinado
MEDIDAS: 121 x 208 x 130mm



FICHA TÉCNICA

DJ0031



CAPACIDAD MÁX: 1,5L
MATERIAL: acero inox. AISI 304 /
depósito interior de PP
ACABADO: epoxi blanco
MEDIDAS: 240 x 110 x 133mm

DJ0031
Jabón líquido



DJF0032
Espuma



DJS0033
Espray



CAPACIDAD MÁX: 1,5L
MATERIAL: acero inox. AISI 304 /
depósito interior de PP
ACABADO: epoxi negro mate
MEDIDAS: 240 x 110 x 133mm

DJ0031B
Jabón líquido



DJF0032B
Espuma



DJS0033B
Espray



CAPACIDAD MÁX: 1,5L
MATERIAL: acero inox. AISI 304 /
depósito interior de PP
ACABADO: brillante
MEDIDAS: 240 x 110 x 133mm

DJ0031C
Jabón líquido



DJF0032C
Espuma



DJS0033C
Espray



CAPACIDAD MÁX: 1,5L
MATERIAL: acero inox. AISI 304 /
depósito interior de PP
ACABADO: satinado
MEDIDAS: 240 x 110 x 133mm

DJ0031CS
Jabón líquido



DJF0032CS
Espuma



DJS0033CS
Espray



Accesorios opcionales:



HGPT0070B
Soporte bandeja anti-goteo



FICHA TÉCNICA



DJ0115C



TIPO DE JABÓN: líquido
CAPACIDAD MÁX: 1,3L
MATERIAL: acero inox. AISI 304 /
depósito interior de PP
ACABADO: brillante
MEDIDAS: 185 x 165 x 95mm



DJ0115CS



TIPO DE JABÓN: líquido
CAPACIDAD MÁX: 1,3L
MATERIAL: acero inox. AISI 304 /
depósito interior de PP
ACABADO: satinado
MEDIDAS: 185 x 165 x 95mm



FICHA TÉCNICA



DJ0563F



TIPO DE JABÓN: líquido
CAPACIDAD MÁX: 1,2L
MATERIAL: ABS
ACABADO: blanco / fumé
MEDIDAS: 220 x 130 x 115mm



DJ0561F



TIPO DE JABÓN: líquido
CAPACIDAD MÁX: 0,35L
MATERIAL: ABS
ACABADO: blanco / fumé
MEDIDAS: 145 x 95 x 85mm



FICHA TÉCNICA



DJ0010F



TIPO DE JABÓN: líquido
CAPACIDAD MÁX: 1,1L
MATERIAL: ABS / SAN
ACABADO: blanco / fumé
MEDIDAS: 204 x 107 x 108mm



DJ0020F



TIPO DE JABÓN: líquido
CAPACIDAD MÁX: 1,1L
MATERIAL: ABS / SAN
ACABADO: negro / fumé
MEDIDAS: 204 x 107 x 108mm



FICHA TÉCNICA



DJ0515F



TIPO DE JABÓN: líquido
CAPACIDAD MÁX: 1,2L
MATERIAL: ABS
ACABADO: negro / fumé
MEDIDAS: 215 x 140 x 120mm



FICHA TÉCNICA



DJ0110C



TIPO DE JABÓN: líquido
CAPACIDAD MÁX: 0,35L
MATERIAL: acero inox AISI 304
ACABADO: brillante
MEDIDAS: 165 x 155 x 80mm



FICHA TÉCNICA



DJ0090C



TIPO DE JABÓN: líquido
CAPACIDAD MÁX: 0,3L
MATERIAL: latón cromado /
depósito interior de PP
ACABADO: brillante
MEDIDAS: 215 x Ø58mm



DJ0090CS



TIPO DE JABÓN: líquido
CAPACIDAD MÁX: 0,3L
MATERIAL: latón cromado / depósito
interior de PP
ACABADO: satinado
MEDIDAS: 215 x Ø58mm



FICHA TÉCNICA

DJP0034



CAPACIDAD MÁX: 1,5L
 MATERIAL: acero inox. AISI 304 /
 depósito interior de PP
 ACABADO: epoxi blanco
 MEDIDAS: 250 x 110 x 225mm

DJP0034
 Jabón líquido



LÍQUIDO

DJFP035
 Espuma



ESPUMA

DJSP036
 Espray



ESPRAY



CAPACIDAD MÁX: 1,5L
 MATERIAL: acero inox. AISI 304 /
 depósito interior de PP
 ACABADO: epoxi negro mate
 MEDIDAS: 250 x 110 x 225mm

DJP0034B
 Jabón líquido



LÍQUIDO

DJFP035B
 Espuma



ESPUMA

DJSP036B
 Espray



ESPRAY



CAPACIDAD MÁX: 1,5L
 MATERIAL: acero inox. AISI 304 /
 depósito interior de PP
 ACABADO: brillante
 MEDIDAS: 250 x 110 x 225mm

DJP0034C
 Jabón líquido



LÍQUIDO

DJFP035C
 Espuma



ESPUMA

DJSP036C
 Espray



ESPRAY



CAPACIDAD MÁX: 1,5L
 MATERIAL: acero inox. AISI 304 /
 depósito interior de PP
 ACABADO: satinado
 MEDIDAS: 250 x 110 x 225mm

DJP0034CS
 Jabón líquido



LÍQUIDO

DJFP035CS
 Espuma



ESPUMA

DJSP036CS
 Espray



ESPRAY

Accesorios opcionales:



HGPT0070B
 Soporte bandeja anti-goteo



FICHA TÉCNICA



DJ0057



TIPO DE JABÓN: líquido
 CAPACIDAD MÁX: 1L
 MATERIAL: aluminio
 ACABADO: satinado
 MEDIDAS: 290 x 92 x 225mm



Accesorio opcional: PA0057

Pantalla protectora
 para DJ0057



FICHA TÉCNICA



DJ0056



TIPO DE JABÓN: líquido
 CAPACIDAD MÁX: 0,5L
 MATERIAL: aluminio
 ACABADO: satinado
 MEDIDAS: 245 x 82 x 215mm



Accesorio opcional: PA0056

Pantalla protectora para
 DJ0056



FICHA TÉCNICA



CAPACIDAD MÁX: 1,2L
 MATERIAL: acero inox AISI 430 /
 depósito interior de PP
 ACABADO: epoxi blanco
 MEDIDAS: 327 x 97 x 118mm

DJ2062

Jabón líquido



LÍQUIDO

DJF252

Espuma



ESPUMA



CAPACIDAD MÁX: 1,2L
 MATERIAL: acero inox AISI 430 /
 depósito interior de PP
 ACABADO: satinado
 MEDIDAS: 327 x 97 x 118mm

DJ2062CS

Jabón líquido



LÍQUIDO

DJF252CS

Espuma



ESPUMA



CAPACIDAD MÁX: 1,2L
 MATERIAL: acero inox AISI 430 /
 depósito interior de PP
 ACABADO: negro
 MEDIDAS: 327 x 97 x 118mm

DJ2062B

Jabón líquido



LÍQUIDO

DJF252B

Espuma



ESPUMA



FICHA TÉCNICA



CAPACIDAD MÁX: 0,6L
 MATERIAL: acero inox AISI 430 /
 depósito interior de PP
 ACABADO: epoxi blanco
 MEDIDAS: 287 x 97 x 118mm

DJ2061
 Jabón líquido


 LÍQUIDO

DJF251
 Espuma


 ESPUMA

DJ2054
 Espray


 ESPRAY



CAPACIDAD MÁX: 0,6L
 MATERIAL: acero inox AISI 430 /
 depósito interior de PP
 ACABADO: satinado
 MEDIDAS: 287 x 97 x 118mm

DJ2061CS
 Jabón líquido


 LÍQUIDO

DJF251CS
 Espuma


 ESPUMA

DJ2054CS
 Espray


 ESPRAY



CAPACIDAD MÁX: 0,6L
 MATERIAL: acero inox AISI 430 /
 depósito interior de PP
 ACABADO: negro
 MEDIDAS: 287 x 97 x 118mm

DJ2061B
 Jabón líquido


 LÍQUIDO

DJF251B
 Espuma


 ESPUMA

DJ2054B
 Espray


 ESPRAY

VARIEDAD
 DE COLORES
 VER PÁG 149



Empotrables



DJ0252AC
 Accionamiento automático


 LÍQUIDO

TIPO DE JABÓN: líquido
 CAPACIDAD MÁX: 1,6L
 MATERIAL: latón cromado
 ACABADO: brillante
 MEDIDAS: 525 x 131 x Ø100mm



Accesorio opcional:
KA0252
 Adaptador de corriente para DJ0252AC

VOLTAJE: 220V-9V



DJT118
 Accionamiento manual


 LÍQUIDO

TIPO DE JABÓN: líquido
 CAPACIDAD MÁX: 1L
 MATERIAL: latón cromado
 ACABADO: brillante
 MEDIDAS: 345 x 102 x Ø88mm



DJFE0025C
 Accionamiento manual


 ESPUMA

TIPO DE JABÓN: espuma
 CAPACIDAD MÁX: 1L
 MATERIAL: latón cromado
 ACABADO: brillante
 MEDIDAS: 345 x 102 x Ø88mm





DJ0121C

Accionamiento manual



TIPO DE JABÓN: Líquido
CAPACIDAD MÁX: 0,52L
MATERIAL: latón cromado
ACABADO: brillante
MEDIDAS: 277 x 90 x Ø61mm



FICHA TÉCNICA



DJ0120C

Accionamiento manual



TIPO DE JABÓN: Líquido
CAPACIDAD MÁX: 0,52L
MATERIAL: acero inox – latón cromado
ACABADO: brillante
MEDIDAS: 380 x 132 x Ø64mm



FICHA TÉCNICA



DJE0010CS

Accionamiento manual



TIPO DE JABÓN: Líquido
CAPACIDAD MÁX: 1,4L
MATERIAL: acero inox AISI 304
ACABADO: satinado
MEDIDAS: 152 x 260 x 162mm



FICHA TÉCNICA

Estaciones de desinfección portátiles a suelo



HGPT0040

Con dispensador de guantes

MATERIAL: acero
ACABADO: epoxi blanco
MEDIDAS: 1429 x 370 x 370mm



FICHA TÉCNICA



HGPT0020B

MATERIAL: acero
ACABADO: epoxi negro mate
MEDIDAS: 1475 x 370 x 370mm



FICHA TÉCNICA

Accesorios opcionales:



KG0020B

Porta-guantes



KITPP2279B

Anclaje para papelera



Dispensador de papel higiénico
ref. PR2783B

07

Dispensadores de papel higiénico

Mediclinics ofrece una amplia variedad de dispensadores de papel higiénico fabricados con materiales de alta calidad que proporcionan **fiabilidad, robustez y uso a largo plazo**, especialmente en espacios de alto tránsito.

Su gran **capacidad, resistencia y funcionalidad** los convierte en una solución ideal para colectividades. Son **compatibles con rollos de papel de diversos diámetros y tamaños de cánula**, lo que les aporta una gran versatilidad de uso. Además, incorporan avanzados **sistemas de seguridad antivandálicos** y mecanismos de **frenado del papel**, que optimizan el consumo, reducen el impacto ambiental y contribuyen al ahorro operativo a largo plazo.

Gracias a su diseño elegante e integrable, estos dispensadores se adaptan con facilidad a cualquier espacio que busque unir **higiene, eficiencia y estética** en un solo producto.

The logo for Mediclinics, featuring the word "mediclinics" in a lowercase, sans-serif font. Above the text are two horizontal lines of varying lengths, with the top line being longer and the bottom line being shorter, creating a stylized graphic element.

PR2783

Pensado para entornos exigentes, este dispensador está diseñado para rendir al máximo en **espacios de alto tránsito**. Su gran **capacidad, resistencia y funcionalidad** lo convierten en una **solución duradera, eficiente y fiable**. Fabricado en acero inoxidable AISI 304, incorpora un **visor frontal** para el control del contenido y un **cierre antivandálico** que refuerza la seguridad.



PR2783

CAPACIDAD: máx. Ø230mm
 ROLLOS: 1 bobina industrial
 MATERIAL: acero
 ACABADO: epoxi blanco
 MEDIDAS: Ø250 x 129mm



PR2783C

CAPACIDAD: máx. Ø230 mm
 ROLLOS: 1 bobina industrial
 MATERIAL: acero inox AISI 304
 ACABADO: brillante
 MEDIDAS: Ø250 x 129mm



PR2783B

CAPACIDAD: máx. Ø230 mm
 ROLLOS: 1 bobina industrial
 MATERIAL: acero
 ACABADO: epoxi negro mate
 MEDIDAS: Ø250 x 129mm



PR2783CS

CAPACIDAD: máx. Ø230 mm
 ROLLOS: 1 bobina industrial
 MATERIAL: acero inox AISI 304
 ACABADO: satinado
 MEDIDAS: Ø250 x 129mm



Accesorio opcional: RPR2700CS

Repisa portarrollos para colocar objetos

MATERIAL: acero inox AISI 304
 ACABADO: satinado
 MEDIDAS: 180 x 123 x 84mm

Opcional: recubrimiento PVD
 Consultar **pág 142**



FICHA TÉCNICA



PR0783

CAPACIDAD: máx. Ø230mm
 ROLLOS: 1 bobina industrial
 MATERIAL: acero
 ACABADO: epoxi blanco
 MEDIDAS: Ø250 x 125mm



PR0783CS

CAPACIDAD: máx. Ø230 mm
 ROLLOS: 1 bobina industrial
 MATERIAL: acero inox AISI 304
 ACABADO: satinado
 MEDIDAS: Ø250 x 125mm



PR0783C

CAPACIDAD: máx. Ø230 mm
 ROLLOS: 1 bobina industrial
 MATERIAL: acero inox AISI 304
 ACABADO: brillante
 MEDIDAS: Ø250 x 125mm



Accesorio opcional: RPR2700CS

Repisa portarrollos para colocar objetos

MATERIAL: acero inox AISI 304
 ACABADO: satinado
 MEDIDAS: 180 x 123 x 84mm



FICHA TÉCNICA



PR0787

CAPACIDAD: máx. Ø275mm
ROLLOS: 1 bobina industrial
MATERIAL: acero
ACABADO: epoxi blanco
MEDIDAS: Ø300 x 123mm



PR0787CS

CAPACIDAD: máx. Ø275mm
ROLLOS: 1 bobina industrial
MATERIAL: acero inox AISI 304
ACABADO: satinado
MEDIDAS: Ø300 x 123mm



PR0787C

CAPACIDAD: máx. Ø275mm
ROLLOS: 1 bobina industrial
MATERIAL: acero inox AISI 304
ACABADO: brillante
MEDIDAS: Ø300 x 123mm



Accesorio opcional: RPR270OCS

Repisa portarrollos para colocar objetos

MATERIAL: acero inox AISI 304
ACABADO: satinado
MEDIDAS: 180 x 123 x 84mm



FICHA TÉCNICA



PR2302

CAPACIDAD: máx. Ø330mm
ROLLOS: : 1 bobina industrial
MATERIAL: acero inox AISI 430
ACABADO: epoxi blanco
MEDIDAS: 350 x 377 x 133mm



PR2302CS

CAPACIDAD: máx. Ø330mm
ROLLOS: : 1 bobina industrial
MATERIAL: acero inox AISI 430
ACABADO: satinado
MEDIDAS: 350 x 377 x 133mm



PR2302B

CAPACIDAD: máx. Ø330mm
ROLLOS: : 1 bobina industrial
MATERIAL: acero inox AISI 430
ACABADO: negro
MEDIDAS: 350 x 377 x 133mm



FICHA TÉCNICA



PR0515

CAPACIDAD: máx. Ø240mm
ROLLOS: 1 bobina industrial
MATERIAL: termoplástico ABS
ACABADO: blanco
MEDIDAS: Ø250 x 125mm



FICHA TÉCNICA

Dispensadores de papel bobina o rollos estándar



PR2787

CAPACIDAD: máx. Ø275mm
ROLLOS: 1 bobina (opcional 3 rollos estándar)
MATERIAL: acero
ACABADO: epoxi blanco
MEDIDAS: Ø310 x 129mm



PR2787C

CAPACIDAD: máx. Ø275mm
ROLLOS: 1 bobina (opcional 3 rollos estándar)
MATERIAL: acero inox AISI 304
ACABADO: brillante
MEDIDAS: Ø310 x 129mm



PR2787B

CAPACIDAD: máx. Ø275mm
ROLLOS: 1 bobina (opcional 3 rollos estándar)
MATERIAL: acero
ACABADO: epoxi negro mate
MEDIDAS: Ø310 x 129mm



PR2787CS

CAPACIDAD: máx. Ø275mm
ROLLOS: 1 bobina (opcional 3 rollos estándar)
MATERIAL: acero inox AISI 304
ACABADO: satinado
MEDIDAS: Ø310 x 129mm



Accesorios opcionales:

KIT2789

Adaptador para 3 rollos



RPR2700CS

Repisa portarrollos
para colocar objetos

MATERIAL: acero inox AISI 304
ACABADO: satinado
MEDIDAS: 180 x 123 x 84mm



FICHA TÉCNICA



PR2789

CAPACIDAD: máx. Ø275mm
ROLLOS: 3 rollos estándar (opcional 1 bobina)
MATERIAL: acero
ACABADO: epoxi blanco
MEDIDAS: Ø310 x 129mm



PR2789C

CAPACIDAD: máx. Ø275mm
ROLLOS: 3 rollos estándar (opcional 1 bobina)
MATERIAL: acero inox AISI 304
ACABADO: brillante
MEDIDAS: Ø310 x 129mm



PR2789B

CAPACIDAD: máx. Ø275mm
ROLLOS: 3 rollos estándar (opcional 1 bobina)
MATERIAL: acero
ACABADO: epoxi negro mate
MEDIDAS: Ø310 x 129mm



PR2789CS

CAPACIDAD: máx. Ø230 mm
ROLLOS: 3 rollos estándar (opcional 1 bobina)
MATERIAL: acero inox AISI 304
ACABADO: satinado
MEDIDAS: Ø310 x 129mm



Accesorios opcionales:

RC9391005SMD

Adaptador para 1 bobina



RPR2700CS

Repisa portarrollos
para colocar objetos

MATERIAL: acero inox AISI 304
ACABADO: satinado
MEDIDAS: 180 x 123 x 84mm



FICHA TÉCNICA

PR2784

Este elegante dispensador de papel vertical combina capacidad, resistencia y funcionalidad, ofreciendo una **solución eficiente y que requiere poco mantenimiento**. Ideal para **espacios reducidos con tránsito medio**. Incluye un **cierre antivandálico** para mayor seguridad.



PR2784

CAPACIDAD: 2 rollos
MATERIAL: acero
ACABADO: epoxi blanco
MEDIDAS: 296 x 120 x 152mm



PR2784C

CAPACIDAD: 2 rollos
MATERIAL: acero inox AISI 304
ACABADO: brillante
MEDIDAS: 296 x 120 x 152mm



PR2784B

CAPACIDAD: 2 rollos
MATERIAL: acero
ACABADO: epoxi negro mate
MEDIDAS: 296 x 120 x 152mm



PR2784CS

CAPACIDAD: 2 rollos
MATERIAL: acero inox AISI 304
ACABADO: satinado
MEDIDAS: 296 x 120 x 152mm

Opcional: recubrimiento PVD
Consultar **pág 142**



FICHA TÉCNICA



PR0784

CAPACIDAD: 2 rollos
MATERIAL: acero
ACABADO: epoxi blanco
MEDIDAS: 290 x 116 x 130mm



PR0784C

CAPACIDAD: 2 rollos
MATERIAL: acero inox AISI 304
ACABADO: brillante
MEDIDAS: 290 x 116 x 130mm



PR0784CS

CAPACIDAD: 2 rollos
MATERIAL: acero inox AISI 304
ACABADO: satinado
MEDIDAS: 290 x 116 x 130mm



FICHA TÉCNICA



PR0700CS

CAPACIDAD: 2 rollos
MATERIAL: acero inox AISI 304
ACABADO: satinado
MEDIDAS: 280 x 155 x 150mm



PRE700CS empotrable

CAPACIDAD: 2 rollos
MATERIAL: acero inox AISI 304
ACABADO: satinado
MEDIDAS: 318 x 193 x 150mm



FICHA TÉCNICA



PR0781

CAPACIDAD: 3 rollos
MATERIAL: acero
ACABADO: epoxi blanco
MEDIDAS: 380 x 116 x 130mm



PR0781C

CAPACIDAD: 3 rollos
MATERIAL: acero inox AISI 304
ACABADO: brillante
MEDIDAS: 380 x 116 x 130mm



PR0781CS

CAPACIDAD: 3 rollos
MATERIAL: acero inox AISI 304
ACABADO: satinado
MEDIDAS: 380 x 116 x 130mm



FICHA TÉCNICA

Dispensadores de toallitas higiénicas



DTH100

CAPACIDAD: 400 toallitas
MATERIAL: acero
ACABADO: epoxi blanco
MEDIDAS: 252 x 116 x 130mm



DTH100C

CAPACIDAD: 400 toallitas
MATERIAL: acero inox AISI 304
ACABADO: brillante
MEDIDAS: 252 x 116 x 130mm



DTH100B

CAPACIDAD: 400 toallitas
MATERIAL: acero
ACABADO: epoxi negro
MEDIDAS: 252 x 116 x 130mm



DTH100CS

CAPACIDAD: 400 toallitas
MATERIAL: acero inox AISI 304
ACABADO: satinado
MEDIDAS: 252 x 116 x 130mm



FICHA TÉCNICA

Dispensadores de bolsas higiénicas



AI0920C

MATERIAL: acero inox AISI 304
ACABADO: brillante
MEDIDAS: 136 x 91 x 24mm



AI0920CS

MATERIAL: acero inox AISI 304
ACABADO: satinado
MEDIDAS: 136 x 91 x 24mm



FICHA TÉCNICA



AI2900

MATERIAL: acero inox AISI 430
ACABADO: pintado epoxi blanco
MEDIDAS: 145 x 93 x 24mm



AI2900CS

MATERIAL: acero inox AISI 430
ACABADO: satinado
MEDIDAS: 145 x 93 x 24mm



AI2900B

MATERIAL: acero inox AISI 430
ACABADO: negro
MEDIDAS: 145 x 93 x 24mm



FICHA TÉCNICA



DBH100

CAPACIDAD: 50 bolsas
MATERIAL: acero
ACABADO: epoxi blanco
MEDIDAS: 278 x 127 x 34mm



DBH100C

CAPACIDAD: 50 bolsas
MATERIAL: acero inox AISI 304
ACABADO: brillante
MEDIDAS: 278 x 127 x 34mm



DBH100CS

CAPACIDAD: 50 bolsas
MATERIAL: acero inox AISI 304
ACABADO: satinado
MEDIDAS: 278 x 127 x 34mm



FICHA TÉCNICA

Cubreasientos



DCA100CS Cubreasientos

CAPACIDAD: 250 cubreasientos
MATERIAL: acero inox AISI 304
ACABADO: satinado
MEDIDAS: 280 x 220 x 40mm



FICHA TÉCNICA



Dispensador de papel toalla
ref. DT2106CS

08

Dispensadores de papel toalla

Dispensadores de papel toalla de **diseño compacto, antivandálicos y sin zonas cortantes**. Creados para un uso más eficiente del papel y equipados con cierre especial de seguridad, facilitando un uso fiable y seguro.

Disponibles en diversos materiales y acabados para integrarse fácilmente en cualquier entorno de baño. Visor exterior para controlar el nivel de papel, con **diferentes capacidades y para distintos formatos de papel**.

Adecuados para colocar en distintos emplazamientos de alto tránsito que priorizan la durabilidad, eficiencia e higiene en **espacios modernos y funcionales**.



mediclinics

DT2106

Dispensador de papel toalla de gran capacidad. Puede albergar hasta 600 toallas plegadas en C/Z, siendo ideal para **espacios de alto tránsito** que buscan **funcionalidad, estética, capacidad y durabilidad**. Está disponible en cuatro acabados distintos y admite la opción de recubrimiento en PVD, permitiendo así una mayor versatilidad.



DT2106

CAPACIDAD: 400-600 toallas C/Z
MATERIAL: acero
ACABADO: epoxi blanco
MEDIDAS: 330 x 275 x 130mm



DT2106C

CAPACIDAD: 400-600 toallas C/Z
MATERIAL: acero inox AISI 304
ACABADO: brillante
MEDIDAS: 330 x 275 x 130mm



DT2106B

CAPACIDAD: 400-600 toallas C/Z
MATERIAL: acero
ACABADO: epoxi negro
MEDIDAS: 330 x 275 x 130mm



DT2106CS

CAPACIDAD: 400-600 toallas C/Z
MATERIAL: acero inox AISI 304
ACABADO: satinado
MEDIDAS: 330 x 275 x 130mm

VARIEDAD
DE COLORES
VER PÁG 149



FICHA TÉCNICA

Dispensadores de papel toalla



DT2203

CAPACIDAD: 600-800 toallas C/Z
MATERIAL: acero inox AISI 430
ACABADO: epoxi blanco
MEDIDAS: 350 x 278 x 132mm



ACERO INOX
ANTI HUELLAS



DT2203CS

CAPACIDAD: 600-800 toallas C/Z
MATERIAL: acero inox AISI 430
ACABADO: satinado
MEDIDAS: 350 x 278 x 132mm

VARIEDAD
DE COLORES
VER PÁG 149



FICHA TÉCNICA

mediclinics



DT2202

CAPACIDAD: 200-400 toallas C/Z
MATERIAL: acero inox AISI 430
ACABADO: epoxi blanco
MEDIDAS: 200 x 278 x 132mm



DT2202CS

CAPACIDAD: 200-400 toallas C/Z
MATERIAL: acero inox AISI 430
ACABADO: satinado
MEDIDAS: 200 x 278 x 132mm



DT2202B

CAPACIDAD: 200-400 toallas C/Z
MATERIAL: acero inox AISI 430
ACABADO: epoxi negro
MEDIDAS: 200 x 278 x 132mm



FICHA TÉCNICA



DT0600

CAPACIDAD: 200-400 toallas C/Z
MATERIAL: aluminio anodizado
ACABADO: satinado
MEDIDAS: 184 x 275 x 131mm



FICHA TÉCNICA



DT0505

CAPACIDAD: 400-500 toallas C/Z
MATERIAL: ABS
ACABADO: blanco
MEDIDAS: 415 x 305 x 155mm



FICHA TÉCNICA

Adosado en pared - Rollo



DTP025CS

CAPACIDAD: rollo papel Ø220mm
MATERIAL: acero inox AISI 304
ACABADO: satinado
MEDIDAS: 405 x 314 x 229mm



FICHA TÉCNICA



DT0518F

CAPACIDAD: rollo papel Ø165mm / Ø240mm
MATERIAL: ABS
ACABADO: blanco / fumé
MEDIDAS: 220 x 270 x 200mm



FICHA TÉCNICA



DT0303

CAPACIDAD: bobina máx. Ø250mm
 MATERIAL: acero
 ACABADO: epoxi blanco
 MEDIDAS: 366 x 261 x 261mm



DT0303C

CAPACIDAD: bobina máx. Ø250mm
 MATERIAL: acero inox AISI 304
 ACABADO: brillante
 MEDIDAS: 366 x 261 x 261mm

DT0303CS



CAPACIDAD: bobina máx. Ø250mm
 MATERIAL: acero inox AISI 304
 ACABADO: satinado
 MEDIDAS: 366 x 261 x 261mm



FICHA TÉCNICA




DT0601

CAPACIDAD: bobina máx. Ø220mm
 MATERIAL: polipropileno
 ACABADO: blanco / gris
 MEDIDAS: 340 x 255 x 265mm



DT0602

CAPACIDAD: bobina máx. Ø145mm
 MATERIAL: polipropileno
 ACABADO: blanco / gris
 MEDIDAS: 295 x 165 x 170mm



FICHA TÉCNICA



DT2201

CAPACIDAD: bobina máx. Ø200mm
 MATERIAL: acero inox AISI 430
 ACABADO: epoxi blanco
 MEDIDAS: 373 x 280 x 211mm



DT2201CS

CAPACIDAD: bobina máx. Ø200mm
 MATERIAL: acero inox AISI 430
 ACABADO: satinado
 MEDIDAS: 373 x 280 x 211mm



ACERO INOX ANTIHUELLAS

DT2201B



CAPACIDAD: bobina máx. Ø200mm
 MATERIAL: acero inox AISI 430
 ACABADO: epoxi negro
 MEDIDAS: 373 x 280 x 211mm



VARIEDAD DE COLORES VER PÁG 149



FICHA TÉCNICA



DTE0040CS

CAPACIDAD: 600-800 toallas C/Z
MATERIAL: acero inox AISI 304
ACABADO: satinado
MEDIDAS: 711 x 356 x 107mm



FICHA TÉCNICA



DTE0020CS

CAPACIDAD: 200-400 toallas C/Z
MATERIAL: acero inox AISI 304
ACABADO: satinado
MEDIDAS: 441 x 330 x 90mm



FICHA TÉCNICA



Papeleras y otros contenedores

Papelera con tapa autorretorno
ref. PP0080CS

09

Papeleras y otros contenedores

Papeleras de diseño funcional y versátil, de mantenimiento rápido y sencillo. Destacan por su versatilidad y resistencia, **facilitando la gestión diaria de residuos**. Disponibles en versiones de pie, para fijar a pared o empotrar.

Fabricadas con materiales duraderos y de alta calidad, se adaptan a todo tipo de entornos y necesidades, con capacidades que **van desde los 3 litros —ideales para espacios reducidos— hasta los 80 litros**, pensados para entornos de alta concurrencia.

Con líneas limpias y minimalistas, estas papeleras no solo ofrecen una solución práctica para la recogida de residuos, sino que también **se integran con elegancia** en cualquier ambiente de baño.

Son la opción perfecta para oficinas, despachos, recepciones, instalaciones deportivas, tiendas, aeropuertos y centros comerciales.

The logo for Mediclinics, featuring a stylized graphic of three horizontal lines above the word "mediclinics" in a lowercase, sans-serif font.

PP0080

Papelera diseñada para **espacios de alto tránsito**, permite albergar hasta 80 litros, **minimizando así la necesidad de mantenimiento**. De líneas minimalistas y cantos suavemente redondeados, se integra a la perfección en cualquier espacio. Incorpora además una tapa de cierre con retorno automático que **garantiza mayor higiene y discreción**.



PP0080

CAPACIDAD: 80L
MATERIAL: acero
ACABADO: epoxi blanco
MEDIDAS: 823 x 354 x 304mm



PP0080C

CAPACIDAD: 80L
MATERIAL: acero inox AISI 304
ACABADO: brillante
MEDIDAS: 823 x 354 x 304mm



PP0080CS

CAPACIDAD: 80L
MATERIAL: acero inox AISI 304
ACABADO: satinado
MEDIDAS: 823 x 354 x 304mm



FICHA TÉCNICA



PP0065

CAPACIDAD: 65L
MATERIAL: acero
ACABADO: epoxi blanco
MEDIDAS: 673 x 354 x 304mm



PP0065C

CAPACIDAD: 65L
MATERIAL: acero inox AISI 304
ACABADO: brillante
MEDIDAS: 673 x 354 x 304mm



PP0065CS

CAPACIDAD: 65L
MATERIAL: acero inox AISI 304
ACABADO: satinado
MEDIDAS: 673 x 354 x 304mm



FICHA TÉCNICA



MATERIAL: acero inox AISI 430
ACABADO: epoxi blanco

PP2050

CAPACIDAD: 50L
MEDIDAS: 680 x 380 x 250mm

PP2020

CAPACIDAD: 18L
MEDIDAS: 507 x 278 x 183mm



MATERIAL: acero inox AISI 430
ACABADO: satinado

PP2050CS

CAPACIDAD: 50L
MEDIDAS: 680 x 380 x 250mm

PP2020CS

CAPACIDAD: 18L
MEDIDAS: 507 x 278 x 183mm



MATERIAL: acero inox AISI 430
ACABADO: negro

PP2050B

CAPACIDAD: 50L
MEDIDAS: 680 x 380 x 250mm

PP2020B

CAPACIDAD: 18L
MEDIDAS: 507 x 278 x 183mm



Papeleras abiertas



MATERIAL: acero
ACABADO: epoxi blanco

PP1080

CAPACIDAD: 80L
MEDIDAS: 755 x 350 x 303mm

PP1065

CAPACIDAD: 65L
MEDIDAS: 605 x 350 x 303mm



MATERIAL: acero inox AISI 304
ACABADO: brillante

PP1080C

CAPACIDAD: 80L
MEDIDAS: 755 x 350 x 303mm

PP1065C

CAPACIDAD: 65L
MEDIDAS: 605 x 350 x 303mm



MATERIAL: acero inox AISI 304
ACABADO: satinado

PP1080CS

CAPACIDAD: 80L
MEDIDAS: 755 x 350 x 303mm

PP1065CS

CAPACIDAD: 65L
MEDIDAS: 605 x 350 x 303mm





PPA4279

CAPACIDAD: 40L
 MATERIAL: acero
 ACABADO: epoxi blanco
 MEDIDAS: 708 x 355 x 176mm



PPA4279C

CAPACIDAD: 40L
 MATERIAL: acero inox AISI 304
 ACABADO: brillante
 MEDIDAS: 708 x 355 x 176mm



PPA4279B

CAPACIDAD: 40L
 MATERIAL: acero
 ACABADO: epoxi negro mate
 MEDIDAS: 708 x 355 x 176mm



PPA4279CS

CAPACIDAD: 40L
 MATERIAL: acero inox AISI 304
 ACABADO: satinado
 MEDIDAS: 708 x 355 x 176mm



FICHA TÉCNICA



PPA2279

CAPACIDAD: 25L
 MATERIAL: acero
 ACABADO: epoxi blanco
 MEDIDAS: 460 x 355 x 176mm



PPA2279C

CAPACIDAD: 25L
 MATERIAL: acero inox AISI 304
 ACABADO: brillante
 MEDIDAS: 460 x 355 x 176mm

137€



PPA2279B

CAPACIDAD: 25L
 MATERIAL: acero
 ACABADO: epoxi negro mate
 MEDIDAS: 460 x 355 x 176mm



PPA2279CS

CAPACIDAD: 25L
 MATERIAL: acero inox AISI 304
 ACABADO: satinado
 MEDIDAS: 460 x 355 x 176mm

Opcional: recubrimiento PVD
 Consultar **pág 142**



FICHA TÉCNICA



PPA2212

CAPACIDAD: 12L
 MATERIAL: acero
 ACABADO: epoxi blanco
 MEDIDAS: 360 x 280 x 141mm



PPA2212CS

CAPACIDAD: 12L
 MATERIAL: acero inox AISI 304
 ACABADO: satinado
 MEDIDAS: 360 x 280 x 141mm



PPA2212B

CAPACIDAD: 12L
 MATERIAL: acero
 ACABADO: epoxi negro mate
 MEDIDAS: 360 x 280 x 141mm



FICHA TÉCNICA



MATERIAL: acero inox. AISI 430
ACABADO: epoxi blanco

PP2053

CAPACIDAD: 50L
MEDIDAS: 373 x 576 x 247mm

PP2018

CAPACIDAD: 18L
MEDIDAS: 386 x 275 x 180mm



MATERIAL: acero inox. AISI 430
ACABADO: satinado

PP2053CS

CAPACIDAD: 50L
MEDIDAS: 373 x 576 x 247mm

PP2018CS

CAPACIDAD: 18L
MEDIDAS: 386 x 275 x 180mm



MATERIAL: acero inox. AISI 430
ACABADO: negro

PP2053B

CAPACIDAD: 50L
MEDIDAS: 373 x 576 x 247mm

PP2018B

CAPACIDAD: 18L
MEDIDAS: 386 x 275 x 180mm



VARIEDAD
DE COLORES
VER PÁG 149



FICHA TÉCNICA

Papeleras empotrables



PPE0010CS

CAPACIDAD: 14,2L
MATERIAL: acero inox. AISI 304
ACABADO: satinado
MEDIDAS: 711 x 362 x 115mm



FICHA TÉCNICA



PPE0035CS

CAPACIDAD: 5,4L
MATERIAL: acero inox. AISI 304
ACABADO: satinado
MEDIDAS: 437 x 326 x 115mm



FICHA TÉCNICA



PPO003C

Cabezal para la recogida de residuos

CAPACIDAD: 14,2L
MATERIAL: acero inox. AISI 304
ACABADO: satinado
MEDIDAS: Ø170 x 90mm



FICHA TÉCNICA

Contenedores de higiene femenina



PP3018

CAPACIDAD: 18L
MATERIAL: acero inox AISI 430
ACABADO: epoxi blanco
MEDIDAS: 501 x 275 x 179mm



PP3018CS

CAPACIDAD: 18L
MATERIAL: acero inox AISI 430
ACABADO: satinado
MEDIDAS: 501 x 275 x 179mm



PP3018B

CAPACIDAD: 18L
MATERIAL: acero inox AISI 430
ACABADO: epoxi negro
MEDIDAS: 501 x 275 x 179mm



PPA4010

CAPACIDAD: 10L
MATERIAL: acero
ACABADO: epoxi blanco
MEDIDAS: 382 x 280 x 141mm



PPA4010CS

CAPACIDAD: 10L
MATERIAL: acero inox AISI 304
ACABADO: satinado
MEDIDAS: 382 x 280 x 141mm



PPA4010B

CAPACIDAD: 10L
MATERIAL: acero
ACABADO: epoxi negro
MEDIDAS: 382 x 280 x 141mm



PP0006

CAPACIDAD: 6L
MATERIAL: acero
ACABADO: epoxi blanco
MEDIDAS: 292 x 230 x 105mm



PP0006C

CAPACIDAD: 6L
MATERIAL: acero inox AISI 304
ACABADO: brillante
MEDIDAS: 292 x 230 x 105mm



PP0006B

CAPACIDAD: 6L
MATERIAL: acero
ACABADO: epoxi negro mate
MEDIDAS: 292 x 230 x 105mm



PP0006CS

CAPACIDAD: 6L
MATERIAL: acero inox AISI 304
ACABADO: satinado
MEDIDAS: 292 x 230 x 105mm



Cubos a pedal



MATERIAL: acero
ACABADO: blanco

PP1214

CAPACIDAD: 12L
MEDIDAS: 238 x 380 x 318mm

PP1206

CAPACIDAD: 6L
MEDIDAS: 200 x 290 x 280mm



MATERIAL: acero inox. AISI 410
ACABADO: brillante

PP1214C

CAPACIDAD: 12L
MEDIDAS: 238 x 380 x 318mm

PP1206C

CAPACIDAD: 6L
MEDIDAS: 200 x 290 x 280mm



MATERIAL: acero inox AISI 430
ACABADO: negro

PP1214CS

CAPACIDAD: 12L
MEDIDAS: 238 x 380 x 318mm

PP1206CS

CAPACIDAD: 6L
MEDIDAS: 200 x 290 x 280mm



FICHA TÉCNICA



PP1321

CAPACIDAD: 20L
MATERIAL: acero
ACABADO: blanco
MEDIDAS: 450 x Ø290mm



PP1321C

CAPACIDAD: 20L
MATERIAL: acero inox AISI 410
ACABADO: brillante
MEDIDAS: 450 x Ø290mm



PP1321CS

CAPACIDAD: 20L
MATERIAL: acero inox AISI 410
ACABADO: satinado
MEDIDAS: 450 x Ø290mm



FICHA TÉCNICA



MATERIAL: acero
ACABADO: blanco

PP1312
CAPACIDAD: 12L
MEDIDAS: 392 x Ø249mm

PP1305
CAPACIDAD: 5L
MEDIDAS: 275 x Ø205mm

PP1303
CAPACIDAD: 3L
MEDIDAS: 250 x Ø168mm



MATERIAL:
acero inox. AISI 410
ACABADO:
brillante

PP1312C
CAPACIDAD: 12L
MEDIDAS: 392 x Ø249mm

PP1305C
CAPACIDAD: 5L
MEDIDAS: 275 x Ø205mm

PP1303C
CAPACIDAD: 3L
MEDIDAS: 250 x Ø168mm



MATERIAL:
acero inox. AISI 410
ACABADO: satinado

PP1312CS
CAPACIDAD: 12L
MEDIDAS: 392 x Ø249mm

PP1305CS
CAPACIDAD: 5L
MEDIDAS: 275 x Ø205mm

PP1303CS
CAPACIDAD: 3L
MEDIDAS: 250 x Ø168mm



MATERIAL: acero
ACABADO: negro

PP1312B
CAPACIDAD: 12L
MEDIDAS: 392 x Ø249mm

PP1305B
CAPACIDAD: 5L
MEDIDAS: 275 x Ø205mm

PP1303B
CAPACIDAD: 3L
MEDIDAS: 250 x Ø168mm



FICHA TÉCNICA

Papelera abierta
ref. PPA2279



Unidad empotrada con secador de manos, dispensador papel toalla y papelera - ref. DTES0060CS

10

Unidades combinadas

Armarios multiusos de diseño elegante y robusto, fabricados en acero inoxidable AISI 304 que **combinan dispensadores de papel toalla de gran capacidad, papeleras y secadoras de manos** de alto rendimiento.

Perfectos para ser instalados en **áreas de tráfico elevado** como aeropuertos, centros comerciales y gimnasios



mediclinics



DTES0040CS
Con dispensador papel toalla +
secador de manos + papelera

CAPACIDAD PAPEL TOALLA: 300-500uds en C/Z
CAPACIDAD PAPELERA: 24L
MATERIAL: acero inoxidable AISI 304
ACABADO: satinado
MEDIDAS: 330 x 1660 x 172mm



Accesorios disponibles:

KT0040CS
Marco para montaje en pared

MATERIAL: acero inox AISI 304
ACABADO: satinado
MEDIDAS: 330 x 1665 x 172mm



FICHA TÉCNICA



DTES0060CS
Con dispensador papel toalla +
secador de manos + papelera

CAPACIDAD PAPEL TOALLA: 500-600uds en C/Z
CAPACIDAD PAPELERA: 23L
MATERIAL: acero inoxidable AISI 304
ACABADO: satinado
MEDIDAS: 330 x 1660 x 172mm



Accesorios disponibles:

KT0040CS
Marco para montaje en pared

MATERIAL: acero inox AISI 304
ACABADO: satinado
MEDIDAS: 330 x 1665 x 172mm



FICHA TÉCNICA



DTE0050CS
Con dispensador papel toalla +
papelera

CAPACIDAD PAPEL TOALLA: 600-800uds en C/Z
CAPACIDAD PAPELERA: 12,5L
MATERIAL: acero inoxidable AISI 304
ACABADO: satinado
MEDIDAS: 330 x 1400 x 103mm



FICHA TÉCNICA



DTE0010CS
Con dispensador papel toalla +
papelera

CAPACIDAD PAPEL TOALLA: 600-800uds en C/Z
CAPACIDAD PAPELERA: 26,5L
MATERIAL: acero inoxidable AISI 304
ACABADO: satinado
MEDIDAS: 360 x 1400 x 150mm



FICHA TÉCNICA



DTE0030CS
Con dispensador papel toalla +
papelera

CAPACIDAD PAPEL TOALLA: 400-600uds en C/Z
CAPACIDAD PAPELERA: 7,6L
MATERIAL: acero inoxidable AISI 304
ACABADO: satinado
MEDIDAS: 711 x 356 x 107mm



Accesorios disponibles:

KT0030CS
Marco para montaje en pared

MATERIAL: acero inox AISI 304
ACABADO: satinado
MEDIDAS: 711 x 356 x 100,3mm



FICHA TÉCNICA



DT2204
Con dosificador jabón derecha + dispensador papel toalla

CAPACIDAD PAPEL TOALLA: 600-800uds en C/Z
 CAPACIDAD DOSIFICADOR JABÓN: 1,2L
 MATERIAL: acero inoxidable AISI 430
 ACABADO: epoxi blanco
 MEDIDAS: 377 x 350 x 146mm



DT2204CS
Con dosificador jabón derecha + dispensador papel toalla

CAPACIDAD PAPEL TOALLA: 600-800uds en C/Z
 CAPACIDAD DOSIFICADOR JABÓN: 1,2L
 MATERIAL: acero inoxidable AISI 430
 ACABADO: satinado
 MEDIDAS: 377 x 350 x 146mm



DT2204B
Con dosificador jabón derecha + dispensador papel toalla

CAPACIDAD PAPEL TOALLA: 600-800uds en C/Z
 CAPACIDAD DOSIFICADOR JABÓN: 1,2L
 MATERIAL: acero inoxidable AISI 430
 ACABADO: negro
 MEDIDAS: 377 x 350 x 146mm



DT2205
Con dosificador jabón izquierda + dispensador papel toalla

CAPACIDAD PAPEL TOALLA: 600-800uds en C/Z
 CAPACIDAD DOSIFICADOR JABÓN: 1,2L
 MATERIAL: acero inoxidable AISI 430
 ACABADO: epoxi blanco
 MEDIDAS: 377 x 350 x 146mm



DT2205CS
Con dosificador jabón izquierda + dispensador papel toalla

CAPACIDAD PAPEL TOALLA: 600-800uds en C/Z
 CAPACIDAD DOSIFICADOR JABÓN: 1,2L
 MATERIAL: acero inoxidable AISI 430
 ACABADO: satinado
 MEDIDAS: 377 x 350 x 146mm



DT2205B
Con dosificador jabón izquierda + dispensador papel toalla

CAPACIDAD PAPEL TOALLA: 600-800uds en C/Z
 CAPACIDAD DOSIFICADOR JABÓN: 1,2L
 MATERIAL: acero inoxidable AISI 430
 ACABADO: negro
 MEDIDAS: 377 x 350 x 146mm





11

Accesorios de baño

Mediclinics presenta una extensa variedad de accesorios de baño para espacios colectivos, que destacan por sus **materiales resistentes y su variedad de acabados**. Cada línea incluye una cuidada selección de toalleros, jaboneras, estantes, portarrollos, escobilleros y perchas, entre otros, ofreciendo gran versatilidad y funcionalidad.

Diseñadas para integrarse con facilidad en cualquier entorno y satisfacer todo tipo de necesidades.



mediclinics

SERIE AURA

Los accesorios de la serie AURA destacan por sus **acabados suaves y redondeados**. Disponibles en acero inoxidable AISI 304 brillante, satinado o negro, se integran a la perfección en cualquier ambiente, proporcionando una **sensación de confort a las rutinas de aseo**.

Toalleros



Estante con barra para toallas

MATERIAL: acero inox. AISI 304
MEDIDAS: 600 x 215 x 150mm

AI1323B

ACABADO:
negro

AI1323C

ACABADO:
brillante

AI1323CS

ACABADO:
satinado



Toallero doble

MATERIAL: acero inox. AISI 304
MEDIDAS: 600 x 115 x 28mm

AI1311B

ACABADO:
negro

AI1311C

ACABADO:
brillante

AI1311CS

ACABADO:
satinado



Toallero

MATERIAL: acero inox. AISI 304
MEDIDAS: 600 x 65 x 28mm

AI1313B


ACABADO:
negro

AI1313C

ACABADO:
brillante

AI1313CS

ACABADO:
satinado



FICHA TÉCNICA

Portarrollos



Portarrollos doble con estante

MATERIAL: acero inox. AISI 304
MEDIDAS: 260 x 103 x 85mm

AI2004B

ACABADO:
negro

AI2004C

ACABADO:
brillante

AI2004CS

ACABADO:
satinado



Portarrollos con estante

MATERIAL: acero inox. AISI 304
MEDIDAS: 160 x 103 x 84mm

AI2003B
ACABADO:
negro

AI2003C
ACABADO:
brillante

AI2003CS
ACABADO:
satinado



Portarrollos

MATERIAL: acero inox. AISI 304
MEDIDAS: 238 x 65 x 28mm

AI1321B
ACABADO:
negro

AI1321C
ACABADO:
brillante

AI1321CS
ACABADO:
satinado



FICHA TÉCNICA

Perchas



Percha doble

MATERIAL: acero inox. AISI 304
MEDIDAS: 90 x 55 x 41mm

AI2318B
ACABADO:
negro

AI2318C
ACABADO:
brillante

AI2318CS
ACABADO:
satinado



Percha

MATERIAL: acero inox. AISI 304
MEDIDAS: 28 x 55 x 55mm

AI1318B
ACABADO:
negro

AI1318C
ACABADO:
brillante

AI1318CS
ACABADO:
satinado



FICHA TÉCNICA

Escobilleros



Escobillero con anclaje

MATERIAL: acero inox. AISI 304
MEDIDAS: 400 x 89 x 82mm

ES1002B
ACABADO:
negro

ES1002C
ACABADO:
brillante

ES1002CS
ACABADO:
satinado



FICHA TÉCNICA

SERIE HARMONIA

Los accesorios de la serie HARMONIA destacan por sus **líneas rectas y depuradas**. Disponibles en acero inoxidable AISI 304 brillante, satinado o negro, son una solución resistente y de calidad que se integran de manera natural en cualquier baño, **proporcionando una sensación de equilibrio**.

Toalleros



Estante con barra para toallas

MATERIAL: acero inox. AISI 304
MEDIDAS: 600 x 215 x 155mm

AI1423B

ACABADO:
negro

AI1423C

ACABADO:
brillante

AI1423CS

ACABADO:
satinado



Toallero doble

MATERIAL: acero inox. AISI 304
MEDIDAS: 600 x 120 x 30mm

AI1411B

ACABADO:
negro

AI1411C

ACABADO:
brillante

AI1411CS

ACABADO:
satinado



Toallero

MATERIAL: acero inox. AISI 304
MEDIDAS: 600 x 70 x 30mm

AI1413B

ACABADO:
negro

AI1413C

ACABADO:
brillante

AI1413CS

ACABADO:
satinado



FICHA TÉCNICA

Portarrollos



Portarrollos doble con estante

MATERIAL: acero inox. AISI 304
MEDIDAS: 270 x 103 x 95mm

AI2006B

ACABADO:
negro

AI2006C

ACABADO:
brillante

AI2006CS

ACABADO:
satinado



Portarrollos con estante

MATERIAL: acero inox. AISI 304
MEDIDAS: 160 x 103 x 95mm

AI2005B
ACABADO:
negro

AI2005C
ACABADO:
brillante

AI2005CS
ACABADO:
satinado



Portarrollos

MATERIAL: acero inox. AISI 304
MEDIDAS: 196 x 70 x 40mm

AI1421B
ACABADO:
negro

AI1421C
ACABADO:
brillante

AI1421CS
ACABADO:
satinado



FICHA TÉCNICA

Perchas



Percha doble

MATERIAL: acero inox. AISI 304
MEDIDAS: 90 x 60 x 40mm

AI2418B
ACABADO:
negro

AI2418C
ACABADO:
brillante

AI2418CS
ACABADO:
satinado



Percha

MATERIAL: acero inox. AISI 304
MEDIDAS: 30 x 60 x 67mm

AI1418B
ACABADO:
negro

AI1418C
ACABADO:
brillante

AI1418CS
ACABADO:
satinado



FICHA TÉCNICA

Escobilleros



Escobillero con anclaje

MATERIAL: acero inox. AISI 304
MEDIDAS: 400 x 89 x 82mm

ES1003B
ACABADO:
negro

ES1003C
ACABADO:
brillante

ES1003CS
ACABADO:
satinado



FICHA TÉCNICA

SERIE MEDINOX

Toalleros



Estante con barra para toallas

MATERIAL: acero inox. AISI 304
MEDIDAS: 535 x 260 x 120mm

AI0040C

ACABADO:
brillante

AI0040CS

ACABADO:
satinado



Toallero doble

MATERIAL: acero inox. AISI 304
MEDIDAS: 535 x 120 x 18mm

AI0030C

ACABADO:
brillante

AI0030CS

ACABADO:
satinado



Toallero

MATERIAL: acero inox. AISI 304
MEDIDAS: 535 x 66 x 18mm

AI0020C

ACABADO:
brillante

AI0020CS

ACABADO:
satinado



Toallero rectangular

MATERIAL: acero inox. AISI 304
MEDIDAS: 205 x 65 x 135mm

AI0090C

ACABADO:
brillante

AI0090CS

ACABADO:
satinado



Toallero circular

MATERIAL: acero inox. AISI 304
MEDIDAS: 170 x 165 x 65mm

AI0110C

ACABADO:
brillante

AI0110CS

ACABADO:
satinado



FICHA TÉCNICA

Portarrollos



Portarrollos con tapa

MATERIAL: acero inox. AISI 304
MEDIDAS: 140 x 65 x 150mm

AI0080C

ACABADO:
brillante

AI0080CS

ACABADO:
satinado



Portarrollos

MATERIAL: acero inox. AISI 304
MEDIDAS: 140 x 65 x 85mm

AI0070C

ACABADO:
brillante

AI0070CS

ACABADO:
satinado



Portarrollos de reserva

MATERIAL: acero inox. AISI 304
MEDIDAS: 155 x 65 x 66mm

AI0100C

ACABADO:
brillante

AI0100CS

ACABADO:
satinado



FICHA TÉCNICA

Jaboneras



Jabonera rejilla

MATERIAL: acero inox. AISI 304
MEDIDAS: 340 x 100 x 24mm

AI0140C

ACABADO:
brillante

AI0140CS

ACABADO:
satinado



Jabonera rejilla

MATERIAL: acero inox. AISI 304
MEDIDAS: 170 x 100 x 24mm

AI0160C

ACABADO:
brillante

AI0160CS

ACABADO:
satinado



Jabonera

MATERIAL: acero inox. AISI 304
MEDIDAS: 175 x 120 x 30mm

AI0050C

ACABADO:
brillante

AI0050CS

ACABADO:
satinado



FICHA TÉCNICA

Repisas



Repisa

MATERIAL: acero inox. AISI 304
MEDIDAS: 535 x 120 x 40mm

AI0060C
ACABADO:
brillante

AI0060CS
ACABADO:
satinado



FICHA TÉCNICA

Perchas



Percha

MATERIAL: acero inox. AISI 304
MEDIDAS: 40 x 34 x 18mm

AI0010C
ACABADO:
brillante

AI0010CS
ACABADO:
satinado



FICHA TÉCNICA

Escobilleros



Escobillero con escobilla blanca

MATERIAL: acero inox. AISI 304
MEDIDAS: 400 x Ø100mm

ES0965C
ACABADO:
brillante

ES0965CS
ACABADO:
satinado



FICHA TÉCNICA

SERIE MEDISTEEL

Toalleros



Estante con barra para toallas

MATERIAL: acero inox. AISI 304
MEDIDAS: 495 x 152 x 208mm

AI0710C

ACABADO:
brillante

AI0710CS

ACABADO:
satinado



Toallero

MATERIAL: acero inox. AISI 304
MEDIDAS: 495 x 88 x 52mm

AI0184C

ACABADO:
brillante

AI0184CS

ACABADO:
satinado

AI0184B

ACABADO:
negro mate



Toallero

MATERIAL: acero inox. AISI 304
MEDIDAS: 132 x 60 x 130mm

AI0115C

ACABADO:
brillante

AI0115CS

ACABADO:
satinado

AI0115B

ACABADO:
negro mate



FICHA TÉCNICA

Portarrollos



Portarrollos con tapa

MATERIAL: acero inox. AISI 304
MEDIDAS: 130 x 80 x 73mm

AI0129C

ACABADO:
brillante

AI0129CS

ACABADO:
satinado

AI0129B

ACABADO:
negro mate



Portarrollos con tapa

MATERIAL: acero inox. AISI 304
MEDIDAS: 161 x 95 x 161mm

AI0310C

ACABADO:
brillante

AI0310CS

ACABADO:
satinado

AI0310B

ACABADO:
negro mate



Portarrollos empotrable con tapa

MATERIAL: acero inox. AISI 304
MEDIDAS: 160 x 160 x 95mm

AIE310C
ACABADO:
brillante

AIE310CS
ACABADO:
satinado



Portarrollos doble con tapa

MATERIAL: acero inox. AISI 304
MEDIDAS: 320 x 50 x 160mm

AI0320C
ACABADO:
brillante

AI0320CS
ACABADO:
satinado

AI0320B
ACABADO:
negro mate



Portarrollos doble empotrable con tapa

MATERIAL: acero inox. AISI 304
MEDIDAS: 320 x 50 x 160mm

AIE320C
ACABADO:
brillante

AIE320CS
ACABADO:
satinado



Portarrollos

MATERIAL: acero inox. AISI 304
MEDIDAS: 193 x 97 x 52mm

AI0113C
ACABADO:
brillante

AI0113CS
ACABADO:
satinado

AI0113B
ACABADO:
negro mate



Portarrollos de reserva

MATERIAL: acero inox. AISI 304
MEDIDAS: 66 x 116 x 208mm

AI0968C
ACABADO:
brillante

AI0968CS
ACABADO:
satinado



FICHA TÉCNICA

Jaboneras



Jabonera

MATERIAL: acero inox. AISI 304
MEDIDAS: 108 x 106 x 52mm

AI0118C

ACABADO:
brillante

AI0118CS

ACABADO:
satinado

AI0118B

ACABADO:
negro mate



FICHA TÉCNICA

Repisas



Repisa

MATERIAL: acero inox. AISI 304
MEDIDAS: 525 x 161 x 52mm

AI0720C

ACABADO:
brillante

AI0720CS

ACABADO:
satinado

AI0720B

ACABADO:
negro mate



FICHA TÉCNICA

Dispensadores



Dispensador pañuelos

MATERIAL: acero inox. AISI 304
MEDIDAS: 240 x 54 x 126mm

AI0985C

ACABADO:
brillante

AI0985CS

ACABADO:
satinado

AI0985B

ACABADO:
negro mate



FICHA TÉCNICA

Perchas



Percha

MATERIAL: acero inox. AISI 304
MEDIDAS: 52 x 41 x 52mm

AI0033C

ACABADO:
brillante

AI0033CS

ACABADO:
satinado

AI0033B

ACABADO:
negro mate



Percha doble

MATERIAL: acero inox. AISI 304
MEDIDAS: 100 x 48 x 52mm

AI0036C

ACABADO:
brillante

AI0036CS

ACABADO:
satinado

AI0036B

ACABADO:
negro mate



FICHA TÉCNICA

Manillones



Manillón pequeño para adosar a pared

MATERIAL: acero
MEDIDAS: 51 x 241 x 82mm

AC0240

ACABADO:
blanco

AC0240C

ACABADO:
brillante



FICHA TÉCNICA

Ceniceros



Cenicero

MATERIAL: acero inox. AISI 304
MEDIDAS: 114 x 100 x 40mm

PP0162C

ACABADO:
brillante

PP0162CS

ACABADO:
satinado



PP0104CS

Cenicero

MATERIAL: acero inox. AISI 304
ACABADO: satinado
MEDIDAS: 190 x 100 x 95mm

88€



FICHA TÉCNICA

Escobilleros



Escobillero con escobilla negra

MATERIAL: acero inox. AISI 304
MEDIDAS: 407 x Ø106mm

ES0968C

ACABADO:
brillante

ES0968CS

ACABADO:
satinado



FICHA TÉCNICA

Espejos



AI0170C

Espejo aumento

MATERIAL: acero inox. AISI 304
ACABADO: brillante
MEDIDAS: Ø170mm



FICHA TÉCNICA

Tendederos



AI0910C
Tendedero retráctil

MATERIAL: acero inox. AISI 304
ACABADO: brillante
MEDIDAS: Ø91mm



FICHA TÉCNICA

SERIE MEDICROM

Toalleros



AC0959C
Estante para toalla con barra

MATERIAL: latón cromado
ACABADO: brillante
MEDIDAS: 480 x 310 x 100mm



AC0961C
Toallero

MATERIAL: latón cromado
ACABADO: brillante
MEDIDAS: 390 x Ø53mm



Toallero circular

MATERIAL: latón cromado
ACABADO: brillante

AC0978C
MEDIDAS:
Ø200mm

AC0979C
MEDIDAS:
Ø170mm



FICHA TÉCNICA

Portarrollos



AC0967C
Portarrollos con tapa

MATERIAL: latón cromado
ACABADO: brillante
MEDIDAS: 121 x 101 x 33mm



AC0970C
Portarrollos de reserva

MATERIAL: latón cromado
ACABADO: brillante
MEDIDAS: 50 x 115 x 186mm



FICHA TÉCNICA

Jaboneras



Jabonera

MATERIAL: latón cromado
ACABADO: brillante

AC0962C

MEDIDAS:
175 x 107 x
26mm

AC0963C

MEDIDAS:
264 x 107 x
26mm



AC0964C

Jabonera triangular

MATERIAL: latón cromado
ACABADO: brillante
MEDIDAS: 227 x 145 x 28mm



AC0957C

Manillón con jabonera

MATERIAL: latón cromado
ACABADO: brillante
MEDIDAS: 423 x 120 x 207mm



FICHA TÉCNICA

Repisas



AC0780C

Repisa

MATERIAL: latón cromado / cristal
ACABADO: brillante
MEDIDAS: 600 x 64 x 134mm



FICHA TÉCNICA


Dispensadores



AC0083C

Dispensador pañuelos

MATERIAL: latón cromado
ACABADO: brillante
MEDIDAS: 270 x 53 x 145mm



FICHA TÉCNICA

Manillones



AC0956C Manillón

MATERIAL: latón cromado
ACABADO: brillante
MEDIDAS: 423 x 120 x 207mm



Manillón toallero

MATERIAL: latón cromado
ACABADO: brillante

AC0973C
MEDIDAS:
658 x 107mm

AC0950C
MEDIDAS:
305 x 107mm

AC0974C
MEDIDAS:
528 x 107mm



FICHA TÉCNICA

Perchas



AC0966C Percha

MATERIAL: latón cromado
ACABADO: brillante
MEDIDAS: Ø53 x 62mm




FICHA TÉCNICA

Escobilleros



ES0010C Escobillero con escobilla blanca

MATERIAL: latón cromado
ACABADO: brillante
MEDIDAS: Ø90 x 400mm



FICHA TÉCNICA

SERIE MEDICOLOR

Portarrollos



Portarrollos con tapa

MATERIAL: acero inox AISI 430
MEDIDAS: 130 x 117 x 155mm

VARIEDAD DE COLORES
VER PÁG 149



AI2130

ACABADO:
epoxi blanco

AI2130CS

ACABADO:
satinado

AI2130B

ACABADO:
negro



Portarrollos de reserva

MATERIAL: acero inox AISI 430
MEDIDAS: 130 x 122 x 130mm

VARIEDAD DE COLORES
VER PÁG 149



AI2969

ACABADO:
epoxi blanco

AI2969CS

ACABADO:
satinado

AI2969B

ACABADO:
negro



FICHA TÉCNICA

Escobilleros



Escobillero

MATERIAL: acero
MEDIDAS: Ø90 x 400mm

ES0010

ACABADO:
epoxi blanco

ES0010B

ACABADO:
epoxi negro



Escobillero

MATERIAL: acero inox AISI 304
MEDIDAS: 120 x 382 x 120mm

VARIEDAD DE COLORES
VER PÁG 149



ES0966


ACABADO:
epoxi blanco

ES0966CS

ACABADO:
satinado

ES0966B

ACABADO:
epoxi negro



FICHA TÉCNICA



ES0421

Escobillero

MATERIAL: ABS
ACABADO: blanco
MEDIDAS: Ø50 x 490mm

Perchas



AI0034CS Percha

MATERIAL: acero inox. AISI 430
ACABADO: satinado
MEDIDAS: Ø16 x 50mm



FICHA TÉCNICA

SERIE ALUMINIO NYLON



Portarrollos



AN-B111/01

MATERIAL: aluminio nylon
ACABADO: blanco
MEDIDAS: 231 x 186 x 100mm



AN-B112/01

MATERIAL: aluminio nylon
ACABADO: blanco
MEDIDAS: 200 x 100 x 75mm



AN-B113/01

MATERIAL: aluminio nylon
ACABADO: blanco
MEDIDAS: 274 x 100 x 75mm



FICHA TÉCNICA

Repisas



AN-B163/01 Repisa con vaso

MATERIAL: aluminio nylon
ACABADO: blanco
MEDIDAS: 505 x 149 x 93mm



AN-B164/01 Repisa con jabonera

MATERIAL: aluminio nylon
ACABADO: blanco
MEDIDAS: 505 x 149 x 93mm



FICHA TÉCNICA

Perchas



AN-B198/01

MATERIAL: aluminio nylon
ACABADO: blanco
MEDIDAS: 83,5 x 116 x 75mm



FICHA TÉCNICA



12

Señalética

Mediclinics ofrece una variada gama de elementos de señalización, realizados en acero inoxidable satinado, ideales para colocar en espacios públicos. Diseñados con **pictogramas modernos y de fácil interpretación**, estos elementos **facilitan la orientación** de las personas usuarias de manera clara y eficiente.



PS0001CS
Baño mixto

MATERIAL: acero inox AISI 304
ACABADO: satinado
MEDIDAS: Ø116mm



PS0002CS
Baño mujer

MATERIAL: acero inox AISI 304
ACABADO: satinado
MEDIDAS: Ø116mm



PS0003CS
Baño hombre

MATERIAL: acero inox AISI 304
ACABADO: satinado
MEDIDAS: Ø116mm



PS0004CS
Baño adaptado

MATERIAL: acero inox AISI 304
ACABADO: satinado
MEDIDAS: Ø116mm



PS0005CS
Cambia pañales

MATERIAL: acero inox AISI 304
ACABADO: satinado
MEDIDAS: Ø116mm



PS0006CS
Zona lactancia

MATERIAL: acero inox AISI 304
ACABADO: satinado
MEDIDAS: Ø116mm



PS0007CS
Duchas hombre

MATERIAL: acero inox AISI 304
ACABADO: satinado
MEDIDAS: Ø116mm



PS0008CS
Silencio

MATERIAL: acero inox AISI 304
ACABADO: satinado
MEDIDAS: Ø116mm



PS0009CS
Prohibido fumar

MATERIAL: acero inox AISI 304
ACABADO: satinado
MEDIDAS: Ø116mm



PS0010CS
Prohibido utilizar el móvil

MATERIAL: acero inox AISI 304
ACABADO: satinado
MEDIDAS: Ø116mm



FICHA TÉCNICA



13

Barras de apoyo y otras ayudas técnicas a la movilidad

Mediclinics, en colaboración con Goman –fabricante italiano referente en la realización en accesorios de baño y sanitarios seguros– pone a disposición una amplia línea de productos diseñados para **mejorar la autonomía y la seguridad de las personas con movilidad reducida** en el entorno del baño. Incluye barras de apoyo, asientos de baño, inodoros adaptados, bañeras accesibles, lavamanos ergonómicos y espejos inclinables, todos desarrollados con materiales de alta calidad y pensados para facilitar su uso diario.

Productos que buscan cumplir con la normativa **SUA** (accesibilidad de las personas en los baños), lo que garantiza **espacios completamente accesibles, seguros e inclusivos**

The logo for Mediclinics, featuring the word "mediclinics" in a lowercase, sans-serif font. Above the text are two horizontal lines of varying lengths, with the top line being longer and the bottom line being shorter, creating a stylized graphic element.

SERIE MEDIEPOXI

La serie Mediepoxi presenta una cuidada selección de barras de apoyo diseñadas con **líneas redondeadas y elegantes**. Disponible en acabados blanco o negro, se integra perfectamente en baños modernos, **aportando seguridad sin renunciar a la estética actual**.

Barras rectas



MATERIAL: acero inox AISI 201
ACABADO: epoxi blanco

BR2300
LONGITUD:
390mm

BR2400
LONGITUD:
540mm

BR2600
LONGITUD:
695mm



MATERIAL: acero inox AISI 201
ACABADO: epoxi negro mate

BR2300B
LONGITUD:
390mm

BR2400B
LONGITUD:
540mm

BR2600B
LONGITUD:
695mm



FICHA TÉCNICA

En el caso de requerir aislamiento eléctrico, se necesitan 2 unidades de KA0010. También posibilidad de colocar un soporte para ducha, ref. ADC0025B (ver Accesorios opcionales).

Barras con ángulo



BA2130
Ángulo 130°

MATERIAL: acero inox AISI 201
ACABADO: epoxi blanco
MEDIDAS: 625 x 179mm



BA2130B
Ángulo 130°

MATERIAL: acero inox AISI 201
ACABADO: epoxi negro mate
MEDIDAS: 625 x 179mm



FICHA TÉCNICA

En el caso de requerir aislamiento eléctrico, se necesitan 2 unidades de KA0010 (ver Accesorios opcionales).



BD2700
Ángulo a dos paredes
y 3 puntos de anclaje

MATERIAL: acero inox AISI 201
ACABADO: epoxi blanco
MEDIDAS: 804 x 799mm



BD2700B
Ángulo a dos paredes
y 3 puntos de anclaje

MATERIAL: acero inox AISI 201
ACABADO: epoxi negro mate
MEDIDAS: 804 x 799mm



FICHA TÉCNICA

En el caso de requerir aislamiento eléctrico, se necesitan 2 unidades de KA0010 (ver Accesorios opcionales).

Barras abatibles



BG2800
Abatible vertical

MATERIAL: acero inox AISI 201
ACABADO: epoxi blanco
MEDIDAS: 738 x 300mm



BG2800B
Abatible vertical

MATERIAL: acero inox AISI 201
ACABADO: epoxi negro mate
MEDIDAS: 738 x 300mm



FICHA TÉCNICA

En el caso de requerir aislamiento eléctrico, se necesita 1 unidad de KA0060 (ver Accesorios opcionales).



BGC2710
Abatible con columna fija

MATERIAL: acero inox AISI 201
ACABADO: epoxi blanco
MEDIDAS: 722 x 800mm



BGC2710B
Abatible con columna fija

MATERIAL: acero inox AISI 201
ACABADO: epoxi negro mate
MEDIDAS: 722 x 800mm



FICHA TÉCNICA

En el caso de requerir aislamiento eléctrico, se necesita 1 unidad de KA0070 (ver Accesorios opcionales).

Accesorios opcionales



KA0010
Aislamiento eléctrico para barras con florón circular
ACABADO: blanco



AD0025B
Soporte de ducha para barras rectas
ACABADO: negro



KA0060
Kit de aislamiento eléctrico para barra abatible BG2800/ BG2800B
ACABADO: blanco o negro



KA0070
Kit de aislamiento eléctrico para barra abatible BG2710/ BG2710B
ACABADO: blanco o negro

SERIE MEDINOX

Fabricada con acero inox AISI 304 de alta calidad, la serie Medinox **destaca por su durabilidad**. Está disponible en acabado brillante o satinado, aportando un toque de sofisticación al entorno. Su amplia variedad de barras de apoyo **se adapta a todo tipo de necesidades**, ofreciendo seguridad en espacios de alta exigencia.

Barras rectas



MATERIAL: acero inox AISI 304
ACABADO: brillante

BR0300C
LONGITUD:
387mm

BR0400C
LONGITUD:
537mm

BR0600C
LONGITUD:
692mm

BR0750C
LONGITUD:
842mm

BR0900C
LONGITUD:
997mm

BR1200C
LONGITUD:
1.200mm



MATERIAL: acero inox AISI 304
ACABADO: satinado

BR0300CS
LONGITUD:
387mm

BR0400CS
LONGITUD:
537mm

BR0600CS
LONGITUD:
692mm

BR0750CS
LONGITUD:
842mm

BR0900CS
LONGITUD:
997mm

BR1200CS
LONGITUD:
1.200mm



En el caso de requerir aislamiento eléctrico, se necesitan 2 unidades de KA0020. También posibilidad de colocar un soporte para ducha, ref. ADC0025C (ver Accesorios opcionales).



Barras de apoyo y otras ayudas técnicas a la movilidad

mediclinics



BA0130C
Ángulo a 130°

MATERIAL: acero inox AISI 304
ACABADO: brillante
MEDIDAS: 625 x 179mm



BA0130CS
Ángulo a 130°

MATERIAL: acero inox AISI 304
ACABADO: satinado
MEDIDAS: 625 x 179mm



En el caso de requerir aislamiento eléctrico, se necesitan 2 unidades de KA0020 (ver Accesorios opcionales).

Barras con ángulo



BAI090C
Ángulo a 90° a izquierda

MATERIAL: acero inox AISI 304
ACABADO: brillante
MEDIDAS: 457 x 866mm



BAI090CS
Ángulo a 90° a izquierda

MATERIAL: acero inox AISI 304
ACABADO: satinado
MEDIDAS: 457 x 866mm



En el caso de requerir aislamiento eléctrico, se necesitan 3 unidades de KA0020 (ver Accesorios opcionales).



BAD090C
Ángulo a 90° a derecha

MATERIAL: acero inox AISI 304
ACABADO: brillante
MEDIDAS: 457 x 866mm



BAD090CS
Ángulo a 90° a derecha

MATERIAL: acero inox AISI 304
ACABADO: satinado
MEDIDAS: 457 x 866mm



FICHA TÉCNICA

En el caso de requerir aislamiento eléctrico, se necesitan 3 unidades de KA0020 (ver Accesorios opcionales).



BD0700C
Ángulo a 2 paredes y
3 puntos de anclaje

MATERIAL: acero inox AISI 304
ACABADO: brillante
MEDIDAS: 673 x 354 x 304mm



BD0700CS
Ángulo a 2 paredes y
3 puntos de anclaje

MATERIAL: acero inox AISI 304
ACABADO: satinado
MEDIDAS: 673 x 354 x 304mm



FICHA TÉCNICA

En el caso de requerir aislamiento eléctrico, se necesitan 3 unidades de KA0020 (ver Accesorios opcionales).



BTI090CS
Ángulo a 2 paredes
y 3 puntos de anclaje - izquierda

MATERIAL: acero inox AISI 304
ACABADO: satinado
MEDIDAS: 535 x 680 x 805mm



BTD090CS
Ángulo a 2 paredes
y 3 puntos de anclaje - derecha

MATERIAL: acero inox AISI 304
ACABADO: satinado
MEDIDAS: 535 x 680 x 805mm



FICHA TÉCNICA

En el caso de requerir aislamiento eléctrico, se necesitan 3 unidades de KA0020 (ver Accesorios opcionales).

Barras abatibles



BGA0820C
Abatible vertical
con apoyo a suelo

MATERIAL: acero inox AISI 304
ACABADO: brillante
MEDIDAS: 825 x 807 x 100mm



BGA0820CS
Abatible vertical
con apoyo a suelo

MATERIAL: acero inox AISI 304
ACABADO: satinado
MEDIDAS: 825 x 807 x 100 mm



FICHA TÉCNICA

En el caso de requerir aislamiento eléctrico, se necesita 1 unidad de KA0070 (ver Accesorios opcionales).



BG0800C
Abatible vertical

MATERIAL: acero inox AISI 304
ACABADO: brillante
MEDIDAS: 738 x 300mm



BG0800CS
Abatible vertical

MATERIAL: acero inox AISI 304
ACABADO: satinado
MEDIDAS: 738 x 300mm



En el caso de requerir aislamiento eléctrico, se necesita 1 unidad de KA0060 (ver Accesorios opcionales).



BG0850CS
Abatible vertical

MATERIAL: acero inox AISI 304
ACABADO: satinado
MEDIDAS: 852 x 300mm



FICHA TÉCNICA

En el caso de requerir aislamiento eléctrico, se necesita 1 unidad de KA0060 (ver Accesorios opcionales).



BG0900CS
Abatible vertical con freno

MATERIAL: acero inox AISI 304
ACABADO: satinado
MEDIDAS: 738 x 300mm




FICHA TÉCNICA

En el caso de requerir aislamiento eléctrico, se necesita 1 unidad de KA0060 (ver Accesorios opcionales).



BG0089CS
Abatible horizontal con columna fija

MATERIAL: acero inox AISI 304
ACABADO: satinado
MEDIDAS: 700 x 835 x 100mm



FICHA TÉCNICA

En el caso de requerir aislamiento eléctrico, se necesita 1 unidad de KA0060 (ver Accesorios opcionales).



BGC710C
Abatible vertical con columna fija

MATERIAL: acero inox AISI 304
ACABADO: brillante
MEDIDAS: 722 x 800mm



BGC710CS
Abatible vertical con columna fija

MATERIAL: acero inox AISI 304
ACABADO: satinado
MEDIDAS: 722 x 800mm



FICHA TÉCNICA

En el caso de requerir aislamiento eléctrico, se necesita 1 unidad de KA0070 (ver Accesorios opcionales).

Barras pared / suelo



BS0010C Empotrable a suelo

MATERIAL: acero inox AISI 304
ACABADO: brillante
MEDIDAS: 846 x 780mm



BS0010CS Empotrable a suelo

MATERIAL: acero inox AISI 304
ACABADO: satinado
MEDIDAS: 846 x 780mm



FICHA TÉCNICA

En el caso de requerir aislamiento eléctrico, se necesitan 2 unidades de KA0020 (ver Accesorios opcionales).



BSD020C 3 puntos de anclaje

MATERIAL: acero inox AISI 304
ACABADO: brillante
MEDIDAS: 750 x 776mm



BSD020CS 3 puntos de anclaje

MATERIAL: acero inox AISI 304
ACABADO: satinado
MEDIDAS: 750 x 776mm

En el caso de requerir aislamiento eléctrico, se necesitan 3 unidades de KA0020 (ver Accesorios opcionales).



BSI020C 3 puntos de anclaje

MATERIAL: acero inox AISI 304
ACABADO: brillante
MEDIDAS: 750 x 776mm



BSI020CS 3 puntos de anclaje

MATERIAL: acero inox AISI 304
ACABADO: satinado
MEDIDAS: 750 x 776mm



FICHA TÉCNICA

En el caso de requerir aislamiento eléctrico, se necesitan 3 unidades de KA0020 (ver Accesorios opcionales).

Barras a pared



BFD600C 3 puntos de anclaje

MATERIAL: acero inox AISI 304
ACABADO: brillante
MEDIDAS: 615 x 237mm



BFD600CS 3 puntos de anclaje

MATERIAL: acero inox AISI 304
ACABADO: satinado
MEDIDAS: 615 x 237mm

En el caso de requerir aislamiento eléctrico, se necesitan 3 unidades de KA0020 (ver Accesorios opcionales).



BFI600C 3 puntos de anclaje

MATERIAL: acero inox AISI 304
ACABADO: brillante
MEDIDAS: 615 x 237mm



BFI600CS 3 puntos de anclaje

MATERIAL: acero inox AISI 304
ACABADO: satinado
MEDIDAS: 615 x 237mm



FICHA TÉCNICA

En el caso de requerir aislamiento eléctrico, se necesitan 3 unidades de KA0020 (ver Accesorios opcionales).

Accesorios opcionales



KA0020
Kit de aislamiento eléctrico para barras con florón circular
 ACABADO: cromado



AD0025C
Soporte de ducha para barras rectas
 ACABADO: cromado



KA0060
Kit de aislamiento eléctrico para barra abatible BG0800C-CS / BG0850CS / BG0900CS / BG0089CS
 ACABADO: blanco o negro



KA0070
Kit de aislamiento eléctrico para barra abatible BGA0820C-CS / BGC710C-CS
 ACABADO: blanco o negro

SERIE CLASSIC



VARIEDAD DE COLORES
 VER PÁG 150



Fabricada en tubo de acero con **tratamiento anticorrosión y propiedades antibacterianas**, la serie Classic de Goman garantiza **durabilidad y máxima higiene** en entornos exigentes. Disponible en una **amplia gama de colores RAL**, se adapta a las necesidades estéticas del espacio, ya sea para armonizar con el diseño interior o reflejar la identidad corporativa.

Barras rectas



MATERIAL: acero
 ACABADO: epoxi blanco antibacteriano

ZM30IR/01
 LONGITUD:
 300mm

ZM40IR/01
 LONGITUD:
 400mm

ZM50IR/01
 LONGITUD:
 500mm

ZM60IR/01
 LONGITUD:
 600mm

ZM80IR/01
 LONGITUD:
 800mm

ZM90IR/01
 LONGITUD:
 900mm



Accesorio opcional 9832/99
Soporte de ducha

ACABADO: cromado
 MATERIAL: ABS



FICHA TÉCNICA

Barras abatibles



Abatible vertical con freno

MATERIAL: acero
ACABADO: epoxi blanco antibacteriano

OP-B42/01
LONGITUD:
420mm



OP-B60/01
LONGITUD:
600mm



OP-B69/01
LONGITUD:
700mm



FICHA TÉCNICA



Abatible vertical con freno

MATERIAL: acero
ACABADO: epoxi blanco antibacteriano

ZB04/01
MEDIDAS:
600 x 209mm

ZB05/01
MEDIDAS:
800 x 209mm



FICHA TÉCNICA



ZB13/01 Abatible vertical con freno y placa fija

MATERIAL: acero
ACABADO: epoxi blanco antibacteriano
MEDIDAS: 800 x 209mm



FICHA TÉCNICA



Abatible vertical con freno, placa fija y portarrollos

MATERIAL: acero
ACABADO: epoxi blanco antibacteriano

ZB60/01
MEDIDAS:
600 x 206mm

ZB75/01
MEDIDAS:
750 x 206mm



FICHA TÉCNICA



Abatible vertical con freno, placa fija y portarrollos

MATERIAL: acero
ACABADO: epoxi blanco antibacteriano

ZB12P/01
MEDIDAS:
600 x 209mm



ZB71/01
MEDIDAS:
700 x 209mm



ZB14/01
MEDIDAS:
800 x 209mm



FICHA TÉCNICA



ZB08/01
Abatible vertical columna con freno

MATERIAL: acero
ACABADO: epoxi blanco antibacteriano
MEDIDAS: 800 x 820mm



FICHA TÉCNICA

Barras ángulo



ZMA11R/01
Ángulo a 130°

MATERIAL: acero
ACABADO: epoxi blanco antibacteriano
MEDIDAS: 250 x 250mm



FICHA TÉCNICA



Z4070DIR/01
Ángulo a 90° a derecha

MATERIAL: acero
ACABADO: epoxi blanco antibacteriano
MEDIDAS: 400 x 700mm



Z4070SIR/01
Ángulo a 90° a izquierda

MATERIAL: acero
ACABADO: epoxi blanco antibacteriano
MEDIDAS: 400 x 700mm



FICHA TÉCNICA



Z5050IR/01
Ángulo a 90°

MATERIAL: acero
ACABADO: epoxi blanco antibacteriano
MEDIDAS: 500 x 500mm



FICHA TÉCNICA



ZA011R/01
4 puntos de anclaje

MATERIAL: acero
ACABADO: epoxi blanco antibacteriano
MEDIDAS: 700 x 700mm



FICHA TÉCNICA



ZA11UIR/01
A 2 paredes y 6 puntos de anclaje

MATERIAL: acero
ACABADO: epoxi blanco antibacteriano
MEDIDAS: 700 x 700 x 800mm



FICHA TÉCNICA

Barras pared / suelo



ZB01I/01
3 puntos de anclaje

MATERIAL: acero
ACABADO: epoxi blanco antibacteriano
MEDIDAS: 800 x 800mm



FICHA TÉCNICA



ZV01I/01
Vertical

MATERIAL: acero
ACABADO: epoxi blanco antibacteriano
LONGITUD: 1800mm



FICHA TÉCNICA

Barras a pared



ZB20/01
Fija

MATERIAL: acero
ACABADO: epoxi blanco antibacteriano
MEDIDAS: 450 x 200mm



FICHA TÉCNICA



3 puntos de anclaje

MATERIAL: acero
ACABADO: epoxi blanco antibacteriano

ZB02UI/01
MEDIDAS:
600 x 174mm

ZB03UI/01
MEDIDAS:
800 x 174mm



FICHA TÉCNICA

Barras de ducha



D0030SDFIR/01
Con soporte

MATERIAL: acero inox AISI 304
ACABADO: epoxi blanco antibacteriano
LONGITUD: 1200mm



D0030IR/01
Con soporte, ducha y flexo

MATERIAL: acero inox AISI 304
ACABADO: epoxi blanco antibacteriano
LONGITUD: 1200mm



FICHA TÉCNICA



D0032BSDFIR/01
Barra en ángulo. Con soporte

MATERIAL: acero inox AISI 304
ACABADO: epoxi blanco antibacteriano
LONGITUD: 600 x 1200mm



D0032BIR/01
Barra en ángulo. Con soporte, ducha y flexo

MATERIAL: acero inox AISI 304
ACABADO: epoxi blanco antibacteriano
LONGITUD: 600 x 1200mm



SERIE ALUMINIO NYLON

VARIEDAD DE COLORES
VER PÁG 150



Barras en aluminio y nylon de alta resistencia, sin presencia de PVC, que ofrecen un **agarre firme y seguro**, incluso en entornos de alta exigencia. Disponible en una amplia variedad de colores, la serie Aluminio Nylon de Goman permite una integración armoniosa en **espacios hospitalarios y residenciales**, combinando protección, confort y elegancia.

Barras de apoyo y otras ayudas técnicas a la movilidad

Barras rectas



MATERIAL: aluminio nylon
ACABADO: blanco

AN-M30/01
LONGITUD:
300mm

AN-M40/01
LONGITUD:
400mm

AN-M50/01
LONGITUD:
500mm

AN-M60/01
LONGITUD:
600mm

AN-M80/01
LONGITUD:
800mm

AN-M90/01
LONGITUD:
900mm



AN-M110/01
LONGITUD:
1100mm



Accesorio opcional
9810/35
Soporte de ducha

ACABADO: blanco



mediclinics

Barras ángulo



Ángulo a 45°

MATERIAL: aluminio nylon
ACABADO: blanco

AN-MA1/01

MEDIDAS:
250 x 250mm

AN-MA4/01

MEDIDAS:
400 x 400mm



FICHA TÉCNICA



A 2 paredes y 4 puntos de anclaje

MATERIAL: aluminio nylon
ACABADO: blanco

AN-A01/01

MEDIDAS:
700 x 700mm

AN-A03/01

MEDIDAS:
1000 x 1000mm



FICHA TÉCNICA



A 2 paredes y 5 puntos de anclaje

MATERIAL: aluminio nylon
ACABADO: blanco

AN-A05/01

MEDIDAS: 700 x
700 x 800mm

AN-A10/01

MEDIDAS: 700 x
700 x 1100mm



FICHA TÉCNICA



AN-4070/01

Ángulo a 90° y 3 puntos de anclaje

MATERIAL: aluminio nylon
ACABADO: blanco
MEDIDAS: 400 x 700mm



FICHA TÉCNICA

Barras abatibles



Abatible vertical con freno

MATERIAL: aluminio nylon
ACABADO: blanco

AN-B12/01

MEDIDAS:
600 x 222mm



AN-B70/01

MEDIDAS:
700 x 222mm



AN-B13/01

MEDIDAS:
800 x 222mm



FICHA TÉCNICA



Abatible vertical con freno y portarrollos

MATERIAL: aluminio nylon
ACABADO: blanco

AN-B12P/01
MEDIDAS:
600 x 222mm

AN-B71/01
MEDIDAS:
700 x 222mm

AN-B14/01
MEDIDAS:
800 x 222mm



FICHA TÉCNICA



AN-B08/01
Abatible vertical con columna, freno y portarrollos

MATERIAL: aluminio nylon
ACABADO: blanco
MEDIDAS: 800 x 770mm



FICHA TÉCNICA



AN-B16/01
Abatible vertical con refuerzo a suelo y freno

MATERIAL: aluminio nylon
ACABADO: blanco
MEDIDAS: 800 x 800mm



FICHA TÉCNICA

Barras pared



3 puntos de anclaje

MATERIAL: aluminio nylon
ACABADO: blanco

AN-B02/01
MEDIDAS:
600 x 194mm



AN-B03/01
MEDIDAS:
800 x 194mm



FICHA TÉCNICA



AN-V02/01
Vertical fija con 3 puntos de anclaje

MATERIAL: aluminio nylon
ACABADO: blanco
LONGITUD: 1600mm



FICHA TÉCNICA

Barras pared / suelo



AN-B01/01 3 puntos de anclaje

MATERIAL: aluminio nylon
ACABADO: blanco
MEDIDAS: 800 x 800mm



FICHA TÉCNICA

Barras ducha



AN-030SDF/01 Con soporte ducha

MATERIAL: aluminio nylon
ACABADO: blanco
LONGITUD: 1200mm



AN-030/01 Con soporte, ducha y flexo

MATERIAL: aluminio nylon
ACABADO: blanco
LONGITUD: 1200mm



FICHA TÉCNICA



AN-031SDF/01 Con soporte ducha

MATERIAL: aluminio nylon
ACABADO: blanco
MEDIDAS: 400 x 1100mm



AN-031/01 Con soporte, ducha y flexo

MATERIAL: aluminio nylon
ACABADO: blanco
MEDIDAS: 400 x 1100mm



FICHA TÉCNICA



AN-032SDF/01 Con soporte ducha

MATERIAL: aluminio nylon
ACABADO: blanco
MEDIDAS: 600 x 1100mm



AN-032/01 Con soporte, ducha y flexo

MATERIAL: aluminio nylon
ACABADO: blanco
MEDIDAS: 600 x 1100mm



FICHA TÉCNICA



AN-12050SDF/01 Con soporte ducha

MATERIAL: aluminio nylon
ACABADO: blanco
MEDIDAS: 500 x 1200mm



AN-12050/01 Con soporte, ducha y flexo

MATERIAL: aluminio nylon
ACABADO: blanco
MEDIDAS: 500 x 1200mm



FICHA TÉCNICA



La serie Deluxe de Goman es ideal para **entornos modernos** que valoran tanto la seguridad como la estética. De **líneas finas y elegantes**, cuenta con tratamiento anticorrosión y recubrimiento antidesgaste con propiedades antibacterianas. Está disponible en una cuidada selección de colores, facilitando la integración **y promoviendo la accesibilidad y la inclusividad**.

Barras rectas



MATERIAL: acero
ACABADO: epoxi blanco brillante

LEX-M40/37

LONGITUD:
400mm

LEX-M50/37

LONGITUD:
500mm

LEX-M60/37

LONGITUD:
600mm

LEX-M80/37

LONGITUD:
800mm



MATERIAL: acero
ACABADO: epoxi negro mate

LEX-M40/31

LONGITUD:
400mm

LEX-M50/31

LONGITUD:
500mm

LEX-M60/31

LONGITUD:
600mm

LEX-M80/31

LONGITUD:
800mm



FICHA TÉCNICA

Barras abatibles



LEX-B60/37

Abatible vertical con freno

MATERIAL: acero
ACABADO: epoxi blanco brillante
MEDIDAS: 600 x 170mm



LEX-B60/31

Abatible vertical con freno

MATERIAL: acero
ACABADO: epoxi negro mate
MEDIDAS: 600 x 170mm



FICHA TÉCNICA

Barras ducha



LEX-X030/37

Con soporte, ducha y flexo

MATERIAL: acero
ACABADO: epoxi blanco brillante
LONGITUD: 1200mm



LEX-X030/31

Con soporte, ducha y flexo

MATERIAL: acero
ACABADO: epoxi negro mate
LONGITUD: 1200mm



FICHA TÉCNICA

En el caso de requerir aislamiento eléctrico, se necesitan 2 unidades de KA0020 (ver Accesorios opcionales).



La serie Shade de Goman está diseñada con **líneas rectas y modernas**, ideal para baños en los que se requiere de una **estética elegante**. Está disponible en colores estándar blanco y negro, ofreciendo además una amplia gama de tonalidades RAL para una **personalización armoniosa con el entorno**.

Barras rectas



MATERIAL: acero
ACABADO: epoxi blanco brillante

SH-M40/37

LONGITUD:
400mm

SH-M50/37

LONGITUD:
500mm

SH-M60/37

LONGITUD:
600mm

SH-M70/37

LONGITUD:
700mm

SH-M80/37

LONGITUD:
800mm



MATERIAL: acero
ACABADO: epoxi negro mate

SH-M40/31

LONGITUD:
400mm

SH-M50/31

LONGITUD:
500mm

SH-M60/31

LONGITUD:
600mm

SH-M70/31

LONGITUD:
700mm

SH-M80/31

LONGITUD:
800mm



FICHA TÉCNICA

Barras abatibles



Abatible vertical con freno

MATERIAL: acero
ACABADO: epoxi blanco brillante

SH-B42/37

LONGITUD:
420mm

SH-B60/37

LONGITUD:
600mm

SH-B75/37

LONGITUD:
750mm



Abatible vertical con freno

MATERIAL: acero
ACABADO: epoxi negro mate

SH-B42/31

LONGITUD:
420mm

SH-B60/31

LONGITUD:
600mm

SH-B75/31

LONGITUD:
750mm



FICHA TÉCNICA

Barras ducha



SH-12050/37
Con soporte, ducha y flexo

MATERIAL: acero
ACABADO: epoxi blanco brillante
MEDIDAS: 500 x 1200mm



SH-12050/31
Con soporte, ducha y flexo

MATERIAL: acero
ACABADO: epoxi negro mate
MEDIDAS: 500 x 1200mm



FICHA TÉCNICA

SERIE EXTRAÍBLE

Goman

VARIEDAD
DE COLORES
VER PÁG 150



Diseñada para instalarse y desmontarse con facilidad, la serie Extraíble de Goman ofrece una solución versátil y práctica para entornos que requieren de adaptabilidad. Cuenta con accesorios opcionales que permiten ocultar los anclajes al retirar los elementos, manteniendo la estética y optimizando el uso del espacio en el baño.

Barras rectas extraíbles



MATERIAL: acero
ACABADO: epoxi blanco antibacteriano

E-ZM30/01
LONGITUD:
300mm

E-ZM45/01
LONGITUD:
450mm

E-ZM60/01
LONGITUD:
600mm



FICHA TÉCNICA

Barras abatibles extraíbles



Abatible vertical con freno

MATERIAL: acero
ACABADO: epoxi blanco antibacteriano

E-ZB12/01
MEDIDAS:
620 x 219mm

E-ZB13/01
MEDIDAS:
820 x 219mm



FICHA TÉCNICA



Abatible vertical con freno

MATERIAL: acero
ACABADO: epoxi blanco antibacteriano

E-LEOB62/01
MEDIDAS:
620 x 219mm

E-LEOB77/01
MEDIDAS:
770 x 219mm

419€

IVA reducido



FICHA TÉCNICA



E-P01/01
Placa para barras extraíbles abatibles

MATERIAL: acero inox AISI 304
ACABADO: epoxi blanco antibacteriano
MEDIDAS: 220 x 95 x 20mm



E-P01/93
Placa para barras extraíbles abatibles

MATERIAL: acero inox AISI 304
ACABADO: brillante
MEDIDAS: 220 x 95 x 20mm



E-P02/01
Placa con portarrollos para barras extraíbles abatibles

MATERIAL: acero inox AISI 304
ACABADO: epoxi blanco antibacteriano /
protarrollos cromado
MEDIDAS: 220 x 120 x 90mm




E-P03/01
Dispensador de bolsas higiénicas para barras extraíbles abatibles

MATERIAL: acero inox AISI 304
ACABADO: poliéster blanco antibacteriano
MEDIDAS: 270 x 130 x 65mm



X1100/01
Pletina para barras rectas

MATERIAL: acero inox AISI 304
ACABADO: epoxi blanco antibacteriano
MEDIDAS: Ø75mm



Asientos para ducha



AM0201C
Abatible

MATERIAL: acero inox AISI 304
ACABADO: brillante
MEDIDAS: 410 x 450mm



AM0201CS
Abatible

MATERIAL: acero inox AISI 304
ACABADO: satinado
MEDIDAS: 410 x 450mm



FICHA TÉCNICA




AM0251C
Abatible con apoyo a suelo

MATERIAL: acero inox AISI 304
ACABADO: brillante
MEDIDAS: 410 x 450mm



AM0251CS
Abatible con apoyo a suelo

MATERIAL: acero inox AISI 304
ACABADO: satinado
MEDIDAS: 410 x 450mm



FICHA TÉCNICA



AM0100
Abatible con apoyo a pared

MATERIAL: acero inox AISI 304 / láminas fenólicas
ACABADO: satinado blanco-marfil
MEDIDAS: 430 x 445mm



FICHA TÉCNICA



AM0500
Abatible y reversible, con apoyo a pared

MATERIAL: acero inox AISI 304 / láminas fenólicas
ACABADO: satinado blanco-marfil
MEDIDAS: 840 x 534mm



FICHA TÉCNICA



X811/01
Abatible

MATERIAL: acero inox AISI 304
ACABADO: epoxi blanco antibacteriano
MEDIDAS: 390 x 370mm



FICHA TÉCNICA

VARIEDAD DE COLORES
VER PÁG 150



X832/01
Esquinero con barra angular

MATERIAL: acero inox AISI 304
ACABADO: epoxi blanco antibacteriano
MEDIDAS: 490 x 370 x 470mm



FICHA TÉCNICA

VARIEDAD DE COLORES
VER PÁG 150



X815/01
Abatible

MATERIAL: acero inox AISI 304
ACABADO: epoxi blanco antibacteriano
MEDIDAS: 420 x 450mm



FICHA TÉCNICA

VARIEDAD DE COLORES
VER PÁG 150



X817/01
Abatible con apoyo a suelo

MATERIAL: acero inox AISI 304
ACABADO: epoxi blanco antibacteriano
MEDIDAS: 420 x 450mm



FICHA TÉCNICA

VARIEDAD DE COLORES
VER PÁG 150





AN-811B/01
Abatible

MATERIAL: aluminio nylon
ACABADO: blanco
MEDIDAS: 155 x 430 x 435mm



VARIEDAD DE COLORES
VER PÁG 150



AN-831B/01
Desmontable (no abatible)

MATERIAL: aluminio nylon
ACABADO: blanco
MEDIDAS: 500 x 360 x 468mm



VARIEDAD DE COLORES
VER PÁG 150



AN-841B/01
Fijo

MATERIAL: aluminio nylon
ACABADO: blanco
MEDIDAS: 470 x 342 x 466mm



VARIEDAD DE COLORES
VER PÁG 150



X835/01
Con respaldo instalado a barra (no incluida)

MATERIAL: acero inox AISI 304
ACABADO: epoxi blanco antibacteriano
MEDIDAS: 510 x 470mm



VARIEDAD DE COLORES
VER PÁG 150



E-X812/01
Extraible

MATERIAL: acero inox AISI 304
ACABADO: epoxi blanco antibacteriano
MEDIDAS: 355 x 400 x 476mm



VARIEDAD DE COLORES
VER PÁG. 148



Accesorio opcional:
X1100/01
Tapa embellecedora

ACABADO: blanco



Asientos para bañera



X800/01
Desmontable

MATERIAL: acero inox AISI 304
ACABADO: epoxi blanco antibacteriano
MEDIDAS: 250 x 430 x 490mm



VARIEDAD DE COLORES
VER PÁG 150



X801/01
Abatible

MATERIAL: acero inox AISI 304
ACABADO: epoxi blanco antibacteriano
MEDIDAS: 360 x 700mm



VARIEDAD DE COLORES
VER PÁG 150



AN-800B/01
Desmontable

MATERIAL: aluminio nylon
ACABADO: blanco
MEDIDAS: 692 x 456 x 262mm



VARIEDAD DE COLORES
VER PÁG 150



S910/01
Regulable y antideslizante

MATERIAL: aluminio
ACABADO: blanco
MEDIDAS: 500-650 x 320 x 150mm



VARIEDAD DE COLORES
VER PÁG 150

Barras de apoyo y otras ayudas técnicas a la movilidad

Taburetes



AN-803/01

MATERIAL: aluminio nylon
ACABADO: blanco
MEDIDAS: 470 x 355 x 435mm



X803/09

MATERIAL: aluminio
ACABADO: poliéster blanco
MEDIDAS: Ø320 x 433mm



VARIEDAD DE COLORES
VER PÁG 150



FICHA TÉCNICA

VARIEDAD DE COLORES
VER PÁG 150



FICHA TÉCNICA

Espejos



Fijo

MATERIAL: acero
MEDIDAS: 700 x 500mm

EPO350B

ACABADO:
epoxi negro

EPO350CS

ACABADO:
satinado



FICHA TÉCNICA



EPO450CS

Fijo

MATERIAL: acero inox AISI 304
ACABADO: satinado
MEDIDAS: 800 x 600mm



FICHA TÉCNICA



AN-B20F/01

Fijo

MATERIAL: aluminio nylon
ACABADO: blanco
MEDIDAS: 620 x 520mm



VARIEDAD DE COLORES
VER PÁG 150



FICHA TÉCNICA



Basculante

MEDIDAS: 700 x 500mm

EPO300

MATERIAL: acero
ACABADO: epoxi
blanco

EPO300CS

MATERIAL:
acero inox
AISI 304
ACABADO:
satinado

EPO300B

MATERIAL:
acero
ACABADO:
epoxi negro



FICHA TÉCNICA



EPO400CS
Basculante

MATERIAL: acero inox AISI 304
ACABADO: satinado
MEDIDAS: 800 x 600mm



FICHA TÉCNICA



AN-B20/01
Basculante

MATERIAL: aluminio nylon
ACABADO: blanco
MEDIDAS: 620 x 520mm



VARIEDAD DE COLORES
VER PÁG 150



FICHA TÉCNICA



AN-B21/01
Basculante con mango

MATERIAL: aluminio nylon
ACABADO: blanco
MEDIDAS: 620 x 520mm



VARIEDAD DE COLORES
VER PÁG 150



FICHA TÉCNICA



**Basculante
y antivandálico**

MATERIAL:
marco acero anticorrosión / poliéster
ACABADO: blanco antibacteriano



VARIEDAD DE COLORES
VER PÁG 150



D0020/01
MEDIDAS:
460 x 560mm

D0025/01
MEDIDAS:
600 x 700mm



FICHA TÉCNICA



**Basculante
y antivandálico**

MATERIAL: acero
ACABADO: rilsan blanco



N-D0020
MEDIDAS:
460 x 560mm

N-D0025
MEDIDAS:
600 x 700mm



FICHA TÉCNICA



D0042/99
Basculante

MATERIAL: marco de PVC
ACABADO: satinado
MEDIDAS: 600 x 650mm



VARIEDAD DE COLORES
VER PÁG 150



FICHA TÉCNICA



AP05/99
Lámpara para espejo LED

MATERIAL: ABS
ACABADO: cromado
MEDIDAS: 300mm



FICHA TÉCNICA



FLAT62/01
Plano con soporte fijo

MATERIAL: betacryl
ACABADO: blanco
MEDIDAS: 620 x 520mm



FICHA TÉCNICA



PR-201/01
Sobre encimera,
con kit de fijación

MATERIAL: gel coat sobre politec
ACABADO: blanco
MEDIDAS: 650 x 385mm



FICHA TÉCNICA



D0280/01
Ergonómico

MATERIAL: porcelana
ACABADO: blanco
MEDIDAS: 660 x 550mm



FICHA TÉCNICA

Fijaciones disponibles:



D0131/01
Escuadra de sujeción fija



D0134/01
Mecanismo reclinable
manual



D0133OP/01
Mecanismo sujeción
inclinable neumática



IS-LAV01/01

MATERIAL: porcelana
ACABADO: blanco
MEDIDAS: 660 x 570mm



Fijaciones disponibles:

D0131/01
Escuadra de sujeción fija



FICHA TÉCNICA



SH-401/01
Ergonómico

MATERIAL: politec
ACABADO: blanco
MEDIDAS: 650 x 520mm



FICHA TÉCNICA



D0286B/01
Ergonómico, con soporte, desagüe y sifón

MATERIAL: corian
ACABADO: blanco
MEDIDAS: 640 x 597mm



FICHA TÉCNICA

Accesorios para lavamanos



D0137/01
Desagüe con flexo extensible para lavabos Goman

MATERIAL: polipropileno
ACABADO: blanco



FICHA TÉCNICA



D0130C/99
Desagüe para lavabos Goman

MATERIAL: ABS
ACABADO: cromado



FICHA TÉCNICA



D0130/01
Sifón para lavabos Goman

MATERIAL: polipropileno
ACABADO: blanco



FICHA TÉCNICA

Grifos monomando



DOK11GLL/99
Accionamiento palanca con caño giratorio largo. Completo con válvula y conexiones de entrada de agua

MATERIAL: latón
ACABADO: cromado



FICHA TÉCNICA



DOK14A/99
Accionamiento palanca con sistema antilegionella. Completo con válvula y conexiones de entrada de agua

MATERIAL: latón
ACABADO: cromado



FICHA TÉCNICA



DOK14R/99
Accionamiento palanca con caudal reducido. Completo con válvula y conexiones de entrada de agua

MATERIAL: latón
ACABADO: cromado



FICHA TÉCNICA

Inodoros



Inodoro alto

MATERIAL: porcelana
ACABADO: blanco
MEDIDAS: 500 x 560 x 375mm



D0200/01
Con desagüe a
suelo

D0201/01
Con desagüe a
pared



FICHA TÉCNICA

Accesorios disponibles:



D0560/01
Asiento con tapa madera

MATERIAL: madera
ACABADO: blanco



D0123/01
(capacidad 9L)
**Cisterna con dos
pulsadores
(en cisterna y en remoto)**

MATERIAL:
polipropileno / ABS
ACABADO: blanco



D0115B/01
(capacidad 7L)
**Cisterna con dos
pulsadores (en cisterna
y en remoto)**

MATERIAL:
polipropileno / ABS
ACABADO: blanco



**Inodoro alto
con abertura frontal**

MATERIAL: porcelana
ACABADO: blanco
MEDIDAS: 445 x 500 x 380mm



D0204/01
Con desagüe
a suelo

D0205/01
Con desagüe
a pared



FICHA TÉCNICA

Accesorios disponibles:



D0565/01
Asiento con abertura
frontal y tapa madera

MATERIAL: madera
ACABADO: blanco



D0123/01
(capacidad 9L)
**Cisterna con dos
pulsadores
(en cisterna y en remoto)**

MATERIAL:
polipropileno / ABS
ACABADO: blanco



D0115B/01
(capacidad 7L)
**Cisterna con dos
pulsadores (en cisterna
y en remoto)**

MATERIAL:
polipropileno / ABS
ACABADO: blanco



D0650/01
Inodoro alto con desagüe con
salida dual (incluye sifón)

MATERIAL: porcelana
ACABADO: blanco
MEDIDAS: 500 x 560 x 375mm



FICHA TÉCNICA



D0114B/01
(capacidad 3/6L)
**Cisterna empotrada
con dos pulsadores**

MATERIAL: polipropileno
ACABADO: negro

Accesorios disponibles:



D0123/01
(capacidad 9L)
**Cisterna con dos
pulsadores
(en cisterna y en remoto)**

MATERIAL:
polipropileno / ABS
ACABADO: blanco



D0115B/01
(capacidad 7L)
**Cisterna con dos
pulsadores (en cisterna
y en remoto)**

MATERIAL:
polipropileno / ABS
ACABADO: blanco



D0660/01
Asiento con tapa
soft-close

MATERIAL: duroplast,
bisagras en acero inox
y nylon
ACABADO: blanco



D0290E/01
Inodoro alto con abertura frontal y desagüe con salida dual (incluye sifón)

MATERIAL: porcelana
ACABADO: blanco
MEDIDAS: 470 x 570 x 375mm



FICHA TÉCNICA

Accesorios disponibles:



D0552/01
Asiento con tapa y abertura frontal

MATERIAL: duroplast
ACABADO: blanco



D0553/01
Asiento con tapa madera y abertura frontal

MATERIAL: madera
ACABADO: blanco



D0559/01
Asiento en ABS

MATERIAL: ABS
ACABADO: blanco



D0114B/01
(capacidad 3/6L)
Cisterna empotrada con dos pulsadores

MATERIAL: polipropileno
ACABADO: negro



D0123/01
(capacidad 9L)
Cisterna con dos pulsadores (en cisterna y en remoto)

MATERIAL: polipropileno / ABS
ACABADO: blanco



D0115B/01
(capacidad 7L)
Cisterna con dos pulsadores (en cisterna y en remoto)

MATERIAL: polipropileno / ABS
ACABADO: blanco

Inodoros suspendidos



D056E/01
Inodoro suspendido con abertura frontal

MATERIAL: porcelana
ACABADO: blanco
MEDIDAS: 370 x 560 x 375mm



FICHA TÉCNICA

Accesorios disponibles:



D0552/01
Asiento con tapa y abertura frontal

MATERIAL: duroplast
ACABADO: blanco



D0553/01
Asiento con tapa madera y abertura frontal

MATERIAL: madera
ACABADO: blanco



D0559/01
Asiento en ABS

MATERIAL: ABS
ACABADO: blanco



D0114B/01
(capacidad 3/6L)
Cisterna empotrada con dos pulsadores

MATERIAL: polipropileno
ACABADO: negro



D0188/01
Escuadra de montaje

MATERIAL: acero
ACABADO: cromo



D0182C/01
Inodoro suspendido con abertura frontal y función fácil limpieza

MATERIAL: porcelana
ACABADO: blanco
MEDIDAS: 390 x 750 x 380mm



FICHA TÉCNICA



D0553/01
Asiento con tapa madera y abertura frontal

MATERIAL: madera
ACABADO: blanco

Accesorios disponibles:



D0246/01
Asiento con tapa madera

MATERIAL: madera
ACABADO: blanco



D0114B/01
(capacidad 3/6L)
Cisterna empotrada con dos pulsadores

MATERIAL: polipropileno
ACABADO: negro



D0188/01
Escuadra de montaje

MATERIAL: acero
ACABADO: cromo



D0183C/01
Inodoro suspendido con abertura frontal y función fácil limpieza

MATERIAL: porcelana
ACABADO: blanco
MEDIDAS: 390 x 760 x 385mm



FICHA TÉCNICA



D0552/01
Asiento con tapa y abertura frontal

MATERIAL: duroplast
ACABADO: blanco

Accesorios disponibles:



D0553/01
Asiento con tapa madera y abertura frontal

MATERIAL: madera
ACABADO: blanco



D0114B/01
(capacidad 3/6L)
Cisterna empotrada con dos pulsadores

MATERIAL: polipropileno
ACABADO: negro



D0188/01
Escuadra de montaje

MATERIAL: acero
ACABADO: cromo



D0465/01
Inodoro con cisterna, abertura frontal y desagüe con salida dual (mecanismo de descarga no incluido)

MATERIAL: porcelana
ACABADO: blanco
MEDIDAS: 855 x 760 x 380mm



FICHA TÉCNICA

Accesorios disponibles:



D0552/01
Asiento con tapa y abertura frontal

MATERIAL: duroplast
ACABADO: blanco



D0553/01
Asiento con tapa madera y abertura frontal

MATERIAL: madera
ACABADO: blanco



D0185N/01
Mecanismo de descarga

MATERIAL: ABS
ACABADO: blanco

Asientos elevadores



D0270/01
Con tapa y abertura frontal
para inodoros Goman

MATERIAL: polipropileno antibact.
ACABADO: blanco
MEDIDAS: 420 x 370 x 130mm



FICHA TÉCNICA



D0122/01
Con abertura frontal
para inodoros Goman

MATERIAL: polipropileno antibact.
ACABADO: blanco
MEDIDAS: 420 x 370 x 100mm



FICHA TÉCNICA

Bidets



D0655/01

MATERIAL: porcelana
ACABADO: blanco
MEDIDAS: 490 x 540 x 375mm



FICHA TÉCNICA

Platos de ducha



D0140/01

MATERIAL: ABS y poliuretano
ACABADO: blanco
MEDIDAS: 900 x 900mm



FICHA TÉCNICA



D0141/01

MATERIAL: ABS y poliuretano
ACABADO: blanco
MEDIDAS: 800 x 800mm




FICHA TÉCNICA

Bañeras



H925B/01
Bañera con puerta lateral
derecha

MATERIAL: gel coat sobre fibra de vidrio
ACABADO: blanco
MEDIDAS: 1200 x 660 x 950mm



FICHA TÉCNICA



14

Baño infantil

Mediclinics, en colaboración con Goman –fabricante italiano referente en la realización en accesorios de baño y sanitarios seguros – ofrece una línea de inodoros y lavamanos para necesidades infantiles. Fabricados en porcelana de alta calidad, estos productos garantizan **durabilidad y resistencia**. Una **solución práctica y estética para baños infantiles**, integrándose perfectamente en cualquier entorno.

mediclinics

Inodoros



Alto

MATERIAL: porcelana
ACABADO: blanco
MEDIDAS: 440 x 300 x 310mm



D0223/01
Con desagüe a
suelo

D0224/01
Con desagüe a
pared

Accesorios disponibles:



D0562/01
Asiento con tapa

MATERIAL: poliéster
ACABADO: blanco

146€



FICHA TÉCNICA
D0223/01



FICHA TÉCNICA
D0224/01



D0225/01
Suspendido

MATERIAL: porcelana
ACABADO: blanco
MEDIDAS: 455 x 300 x 290mm

422€



Accesorios disponibles:


D0562/01
Asiento con tapa

MATERIAL: poliéster
ACABADO: blanco



D0188/01
Escuadra de montaje

MATERIAL: acero
ACABADO: cromo



FICHA TÉCNICA

Lavamanos



D0421/01

MATERIAL: porcelana
ACABADO: blanco
MEDIDAS: 445 x 350 x 160mm

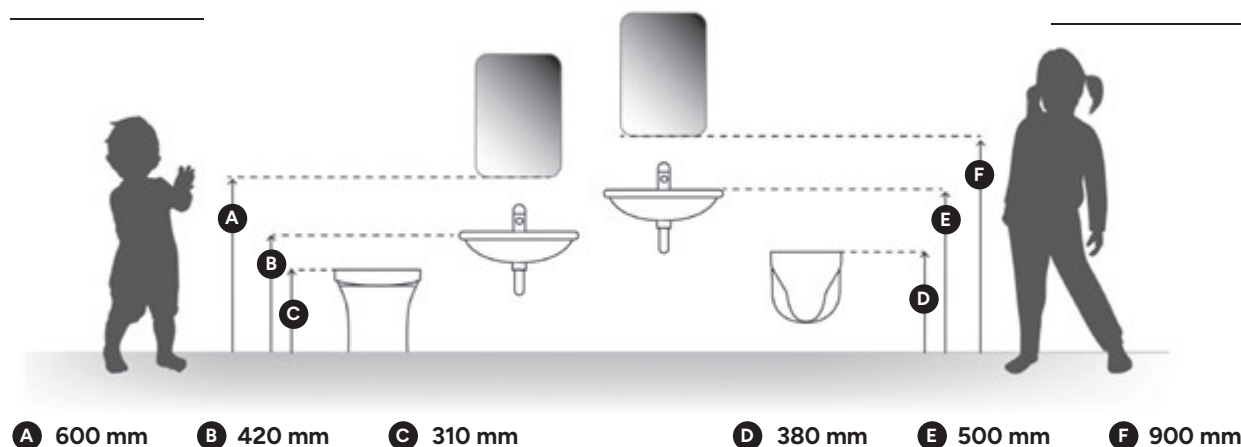


FICHA TÉCNICA

Alturas de instalación recomendadas

**Altura instalación
recomendada
hasta los 3 años**

**Altura instalación
recomendada
hasta los 6 años**





15

Sanitarios de acero inoxidable

Mediclinics presenta una gama de sanitarios fabricados en acero inoxidable AISI 304, con un **diseño robusto y moderno**, especialmente pensados para entornos que requieren equipamiento antivandálico, funcional y duradero.

Esta línea incluye **inodoros, urinarios, lavamanos**, placas turcas y platos de ducha, siendo la solución ideal para instalaciones en escuelas, centros penitenciarios, estadios, salas de fiestas y discotecas.

Gracias a la resistencia y características de sus materiales, estos productos requieren un **mantenimiento mínimo**, lo que se traduce en una reducción significativa de los costes operativos.


mediclinics

Lavamanos



Empotrable*

MATERIAL: acero inox AISI 304
ACABADO: brillante

SN0027C
MEDIDAS:
305 x 110mm

SN0031C
MEDIDAS:
355 x 130mm

SN0036C
MEDIDAS:
405 x 145mm



Empotrable*

MATERIAL: acero inox AISI 304
ACABADO: satinado

SN0027CS
MEDIDAS:
305 x 110mm

SN0031CS
MEDIDAS:
355 x 130mm

SN0036CS
MEDIDAS:
405 x 145mm

* También disponible para colocar bajo encimera.



Empotrable con rebosadero*

MATERIAL: acero inox AISI 304
ACABADO: brillante

SNR027C
MEDIDAS:
305 x 110mm

SNR031C
MEDIDAS:
355 x 130mm

SNR036C
MEDIDAS:
405 x 145mm



Empotrable con rebosadero*

MATERIAL: acero inox AISI 304
ACABADO: satinado

SNR027CS
MEDIDAS:
305 x 110mm

SNR031CS
MEDIDAS:
355 x 130mm

SNR036CS
MEDIDAS:
405 x 145mm

Accesorios disponibles:



KTR100 Kit rebosadero

MATERIAL: acero inox AISI 304
ACABADO: brillante

* También disponible para colocar bajo encimera.



SNLM62CS Mural

MATERIAL: acero inox AISI 304
ACABADO: satinado *
MEDIDAS: Ø310 x 130mm



SNLM58CS Mural

MATERIAL: acero inox AISI 304
ACABADO: satinado
MEDIDAS: 400 x 390 x 150mm



* También disponible en acabado brillante. ¡Consúltenos!



SNLM35CS Mural

MATERIAL: acero inox AISI 304
ACABADO: satinado *
MEDIDAS: 300 x 335 x 300 mm



FICHA TÉCNICA

* También disponible en acabado brillante. ¡Consúltenos!



SNLM56CS Mural

MATERIAL: acero inox AISI 304
ACABADO: satinado
MEDIDAS: 400 x 360 x 285mm



FICHA TÉCNICA



SNLM64CS Mural esquinero

MATERIAL: acero inox AISI 304
ACABADO: satinado *
MEDIDAS: 340 x 150 x 420mm



FICHA TÉCNICA

* También disponible en acabado brillante. ¡Consúltenos!



SNLMP60CS Pulsador pie

MATERIAL: acero inox AISI 304
ACABADO: satinado *
MEDIDAS: 385 x 385 x 850 mm



FICHA TÉCNICA

* También disponible en acabado brillante. ¡Consúltenos!



SNLMP70CS Pulsador rodilla

MATERIAL: acero inox AISI 304
ACABADO: satinado *
MEDIDAS: 385 x 385 x 250 mm



FICHA TÉCNICA

* También disponible en acabado brillante. ¡Consúltenos!

Platos de ducha



SN0800CS

MATERIAL: acero inox AISI 304
ACABADO: satinado
MEDIDAS: 800 x 800mm



FICHA TÉCNICA

Placas turcas



SNPT21CS

MATERIAL: acero inox AISI 304
ACABADO: satinado *
MEDIDAS: 700 x 700mm



FICHA TÉCNICA

* También disponible en acabado brillante. ¡Consúltenos!

Urinarios



Urinario

MATERIAL: acero inox AISI 304
ACABADO: satinado *
MEDIDAS: 465 x 560 x 375mm

SNU126CS
Con entrada de
agua vertical

SNU128CS
Con entrada de
agua horizontal



FICHA TÉCNICA
SNU126CS



FICHA TÉCNICA
SNU128CS

* También disponible en acabado brillante. ¡Consúltenos!

Inodoros



SN0120CS

Con cisterna (tapa no incluida)

MATERIAL: acero inox AISI 304
ACABADO: satinado bacteriostático
MEDIDAS: 815 x 360 x 650mm



FICHA TÉCNICA



SN0125CS

Alto (tapa no incluida)

MATERIAL: acero inox AISI 304
ACABADO: satinado *
MEDIDAS: 360 x 580 x 400mm

* También disponible en acabado brillante. ¡Consúltenos!



FICHA TÉCNICA



SN0128CS

Suspendido (tapa no incluida)

MATERIAL: acero inox AISI 304
ACABADO: satinado *
MEDIDAS: 360 x 345 x 550mm

* También disponible en acabado brillante. ¡Consúltenos!



FICHA TÉCNICA

Accesorios disponibles:



TP0140

Tapa de inodoro

MATERIAL: madera lacada
ACABADO: caoba
MEDIDAS: 364 x 444 x 46,5-53,5mm



TP0145

Tapa de inodoro

MATERIAL: madera lacada
ACABADO: negro
MEDIDAS: 364 x 444 x 46,5-53,5mm



Fuente de agua fría
ref. FA0225CS

16

Fuentes y surtidores de agua

Mediclinics ofrece una amplia variedad de fuentes y surtidores de agua, realizadas en acero inoxidable AISI 304 o acero plastificado, con distintas **capacidades refrigeradoras**. Con diseño elegante y fabricadas con materiales resistentes, nuestras soluciones están pensadas para emplazamientos interiores y exteriores, según el modelo.

Ideales para ser instaladas en escuelas, edificios de oficinas, aeropuertos, hospitales y centros comerciales.



mediclinics

Fuentes de agua fría



MATERIAL: acero inox AISI 304
ACABADO: brillante
MEDIDAS: 340 x 1230 x 325mm

FA0050C
CAPACIDAD
REFRIGERADORA:
55 L/H

FA0025C
CAPACIDAD
REFRIGERADORA:
30 L/H



FICHA TÉCNICA
FA0050C



FICHA TÉCNICA
FA0025C



FA0015C

CAPACIDAD REFRIGERADORA: 20 L/H
MATERIAL: acero inox AISI 304
ACABADO: brillante
MEDIDAS: 340 x 1230 x 325mm



FICHA TÉCNICA



FA0015G

CAPACIDAD REFRIGERADORA: 20 L/H
MATERIAL: acero
ACABADO: plastificado gris
MEDIDAS: 340 x 1230 x 325mm



FICHA TÉCNICA



FA0025UP

CAPACIDAD REFRIGERADORA: 30 L/H
MATERIAL: acero
ACABADO: plastificado gris
MEDIDAS: 432 x 505 x 360mm



FICHA TÉCNICA



Con pedal

MATERIAL: acero inox AISI 304
ACABADO: brillante
MEDIDAS: 340 x 1230 x 325mm

FAP050C
CAPACIDAD
REFRIGERADORA:
55 L/H

FAP025C
CAPACIDAD
REFRIGERADORA:
30 L/H



FICHA TÉCNICA
FAP050C



FICHA TÉCNICA
FAP025C



FAP035C

Con pedal

CAPACIDAD REFRIGERADORA: 30 L/H
MATERIAL: acero inox AISI 304
ACABADO: brillante
MEDIDAS: 340 x 1265 x 320mm



FICHA TÉCNICA



FAM130CS
Adosado a pared

MATERIAL: acero inox AISI 304
ACABADO: satinado
MEDIDAS: Ø320 x 150mm



FAM135CS
Adosado a pared. Con rellena vasos

MATERIAL: acero inox AISI 304
ACABADO: satinado
MEDIDAS: Ø320 x 150mm



FAM120CS
Adosado a pared

MATERIAL: acero inox AISI 304
ACABADO: satinado
MEDIDAS: 348 x 463 x 354mm



FA0220CS
Isla

MATERIAL: acero inox AISI 304
ACABADO: satinado
MEDIDAS: Ø320 x 915 mm



FA0120CS
Isla

MATERIAL: acero inox AISI 304
ACABADO: satinado
MEDIDAS: Ø320 x 800 mm



FA0225CS
Isla con rellena vasos

MATERIAL: acero inox AISI 304
ACABADO: satinado
MEDIDAS: Ø320 x 915mm



FA0125CS
Isla con rellena vasos

MATERIAL: acero inox AISI 304
ACABADO: satinado
MEDIDAS: Ø320 x 800mm





Lavaojos con pedestal
Ref. 3870

17

Lavaojos y duchas de emergencia

Mediclinics, en colaboración con Krusman - reconocido fabricante escandinavo líder en equipos de emergencia-, ofrece una completa gama de **duchas, lavaojos/lavacaros y estaciones de emergencia combinadas**.

Estas soluciones están diseñadas específicamente para entornos industriales, talleres y otras áreas donde los trabajadores puedan estar expuestos a **riesgos físicos u oculares** derivados del contacto con fuego, ácidos, productos químicos, derivados del petróleo, materiales radiactivos u otros agentes contaminantes. Todos los equipos cumplen con los más altos **estándares de calidad** y cuentan con certificaciones y homologaciones internacionales.



mediclinics



3884
Lavajos



MATERIAL: ABS
ACABADO: color amarillo



FICHA TÉCNICA



KN1724P
Lavajos y lavacara



MATERIAL: ABS
ACABADO: color amarillo



FICHA TÉCNICA



3863
Lavajos



MATERIAL: acero inox
ACABADO: color amarillo



FICHA TÉCNICA



3864
Lavajos y lavacara



MATERIAL: acero inox
ACABADO: color amarillo



FICHA TÉCNICA



3868
Lavajos con tapa protectora



MATERIAL: acero inox
ACABADO: color amarillo



FICHA TÉCNICA



3870
Lavajos con pedestal



MATERIAL: acero inox
ACABADO: color amarillo



FICHA TÉCNICA



KN1540
Lavajos portátil



MATERIAL: polipropileno / ABS
ACABADO: verde



FICHA TÉCNICA



KN1902P
Ducha y lavajos



MATERIAL: ABS
ACABADO: color amarillo



FICHA TÉCNICA



KN1909P
Ducha, lavajos y lavacara



MATERIAL: ABS
ACABADO: color amarillo



FICHA TÉCNICA



3873
Ducha, lavajos y lavacara



MATERIAL: acero inox
ACABADO: color amarillo



FICHA TÉCNICA



3813-3887
Ducha de emergencia



MATERIAL: acero inox
ACABADO: color amarillo



FICHA TÉCNICA



3846
Ducha con
válvula termostática



MATERIAL: acero inox
ACABADO: color amarillo



FICHA TÉCNICA




KN1643PFC20
Ducha de emergencia



MATERIAL: ABS
ACABADO: color amarillo



FICHA TÉCNICA



18

Recubrimiento PVD

El PVD (Physical Vapor Deposition) es una técnica avanzada de recubrimiento que ofrece un acabado metálico de alta calidad, duradero y estéticamente superior. Destaca por su gran estabilidad del color y su elevada resistencia al desgaste, la abrasión y la corrosión, garantizando un brillo uniforme y una larga vida útil. Además, es un proceso respetuoso con el medio ambiente, al no emplear productos químicos nocivos ni generar residuos peligrosos.

Mediclinics incorpora este acabado de forma opcional en los siguientes productos, aportando un toque adicional de elegancia y exclusividad al espacio de baño.



Colores PVD



Listado de productos en PVD



IMPORTANTE:

Los colores mostrados son aproximados y pueden variar por el proceso de impresión

Secadores de manos

Machflow Plus / Machflow



ACABADO: ORO
Machflow Plus
(motor sin escobillas)

M19APVDG-FIL

M19APVDG-I
con ionizador

Machflow (motor con escobillas)

M09APVDG-FIL

M09APVDG-I
con ionizador



ACABADO: COBRE
Machflow Plus
(motor sin escobillas)

M19APVDC-FIL

M19APVDC-I
con ionizador

Machflow (motor con escobillas)

M09APVDC-FIL

M09APVDC-I
con ionizador



ACABADO: ANTRACITA
Machflow Plus
(motor sin escobillas)

M19APVDA-FIL

M19APVDA-I
con ionizador

Machflow (motor con escobillas)

M09APVDA-FIL

M09APVDA-I
con ionizador



ACABADO: BRONCE
Machflow Plus
(motor sin escobillas)

M19APVDB-FIL

M19APVDB-I
con ionizador

Machflow (motor con escobillas)

M09APVDB-FIL

M09APVDB-I
con ionizador

Speedflow Plus



ACABADO: ORO

M17APVDG

M17APVDG-I
con ionizador



ACABADO: COBRE

M17APVDC

M17APVDC-I
con ionizador



ACABADO: ANTRACITA

M17APVDA

M17APVDA-I
con ionizador



ACABADO: BRONCE

M17APVDB

M17APVDB-I
con ionizador

Unidades de lavado y secado

All-in-one mural



ACABADO: ORO

GA003ACPVDG
grifo de agua

M095ACPVDG
grifo de secado aire

DJ003ACPVDG
grifo de jabón

UCM095ACPVDG
conjunto 3 grifos
(agua + jabón + aire)



ACABADO: COBRE

GA003ACPVDC
grifo de agua

M095ACPVDC
grifo de secado aire

DJ003ACPVDC
grifo de jabón

UCM095ACPVDC
conjunto 3 grifos
(agua + jabón + aire)



ACABADO: ANTRACITA

GA003ACPVDA
grifo de agua

M095ACPVDA
grifo de secado aire

DJ003ACPVDA
grifo de jabón

UCM095ACPVDA
conjunto 3 grifos
(agua + jabón + aire)



ACABADO: BRONCE

GA003ACPVDB
grifo de agua

M095ACPVDB
grifo de secado aire

DJ003ACPVDB
grifo de jabón

UCM095ACPVDB
conjunto 3 grifos
(agua + jabón + aire)

All-in-one encimera



ACABADO: ORO

GA002ACPVDG
grifo de agua

M094ACPVDG
grifo de secado aire

DJ002ACPVDG
grifo de jabón

GAJ002ACPVDG
grifo de agua/jabón

UCM094ACPVDG
conjunto 2 grifos
(agua/jabón + aire)

UCM096ACPVDG
conjunto 3 grifos
(agua + jabón + aire)



ACABADO: COBRE

GA002ACPVDC
grifo de agua

M094ACPVDC
grifo de secado aire

DJ002ACPVDC
grifo de jabón

GAJ002ACPVDC
grifo de agua/jabón

UCM094ACPVDC
conjunto 2 grifos
(agua/jabón + aire)

UCM096ACPVDC
conjunto 3 grifos
(agua + jabón + aire)



ACABADO: ANTRACITA

GA002ACPVDA
grifo de agua

M094ACPVDA
grifo de secado aire

DJ002ACPVDA
grifo de jabón

GAJ002ACPVDA
grifo de agua/jabón

UCM094ACPVDA
conjunto 2 grifos
(agua/jabón + aire)

UCM096ACPVDA
conjunto 3 grifos
(agua + jabón + aire)



ACABADO: BRONCE

GA002ACPVDB
grifo de agua

M094ACPVDB
grifo de secado aire

DJ002ACPVDB
grifo de jabón

GAJ002ACPVDB
grifo de agua/jabón

UCM094ACPVDB
conjunto 2 grifos
(agua/jabón + aire)

UCM096ACPVDB
conjunto 3 grifos
(agua + jabón + aire)

Dispensadores de papel toalla

DT2106



ACABADO: ORO

DT2106PVDG



ACABADO: COBRE

DT2106PVDC



ACABADO: ANTRACITA

DT2106PVDA



ACABADO: BRONCE

DT2106PVDB

Cambiapañales

Babymedi



ACABADO: ORO

Horizontal

CP0016HPVDG

CP0016HPVDG-I
con ionizador

Vertical

CP0016VPVDG

CP0016VPVDG-I
con ionizador



ACABADO: COBRE

Horizontal

CP0016HPVDC

CP0016HPVDC-I
con ionizador

Vertical

CP0016VPVDC

CP0016VPVDC-I
con ionizador



ACABADO: ANTRACITA

Horizontal

CP0016HPVDA

CP0016HPVDA-I
con ionizador

Vertical

CP0016VPVDA

CP0016VPVDA-I
con ionizador



ACABADO: BRONCE

Horizontal

CP0016HPVDB

CP0016HPVDB-I
con ionizador

Vertical

CP0016VPVDB

CP0016VPVDB-I
con ionizador

Kit de encastre



ACABADO: ORO

Horizontal

KT0016HPVDG

Vertical

KT0016VPVDG



ACABADO: COBRE

Horizontal

KT0016HPVDC

Vertical

KT0016VPVDC



ACABADO: ANTRACITA

Horizontal

KT0016HPVDA

Vertical

KT0016VPVDA



ACABADO: BRONCE

Horizontal

KT0016HPVDB

Vertical

KT0016VPVDB

Papeleras

PPA2279



ACABADO: ORO

PPA2279PVDG



ACABADO: COBRE

PPA2279PVDC



ACABADO: ANTRACITA

PPA2279PVDA



ACABADO: BRONCE

PPA2279PVDB

Dispensadores de jabón

DJ0037 / DJF0038 / DJS0039



ACABADO: ORO

Jabón líquido

DJ0037APVDG

DJ0037APVDG-TRAFO
con transformador

Espuma

DJF0038APVDG

DJF0038APVDG-TRAFO
con transformador

Espray

DJS0039APVDG

DJS0039APV-DG-TRAFO
con transformador



ACABADO: COBRE

Jabón líquido

DJ0037APVDC

DJ0037APVDC-TRAFO
con transformador

Espuma

DJF0038APVDC

DJF0038APVDC-TRAFO
con transformador

Espray

DJS0039APVDC

DJS0039APV-DC-TRAFO
con transformador



ACABADO: ANTRACITA

Jabón líquido

DJ0037APVDA

DJ0037APVDA-TRAFO
con transformador

Espuma

DJF0038APVDA

DJF0038APVDA-TRAFO
con transformador

Espray

DJS0039APVDA

DJS0039APV-DA-TRAFO
con transformador



ACABADO: BRONCE

Jabón líquido

DJ0037APVDB

DJ0037APVDB-TRAFO
con transformador

Espuma

DJF0038APVDB

DJF0038APVDB-TRAFO
con transformador

Espray

DJS0039APVDB

DJS0039APV-DB-TRAFO
con transformador

Dispensadores de papel higiénico

PR2783 (bobina máx. Ø230mm)



ACABADO: ORO

PR2783PVDG



ACABADO: COBRE

PR2783PVDC



ACABADO: ANTRACITA

PR2783PVDA



ACABADO: BRONCE

PR2783PVDB

PR2784 (2 rollos)



ACABADO: ORO

PR2784PVDG



ACABADO: COBRE

PR2784PVDC



ACABADO: ANTRACITA

PR2784PVDA



ACABADO: BRONCE

PR2784PVDB

19

Anexos y lista de productos



Producto Mediclinics

Mediclinics ofrece la posibilidad de personalizar con los siguientes colores RAL todos aquellos productos marcados en la Tarifa con "variedad de colores".

Para realizar un pedido con uno de estos colores, se debe indicar el código del producto seguido de un guión y del código RAL correspondiente (p. ej., DJ2053-3004).

El pedido tendrá un recargo de 250 € por cada color seleccionado. Sin embargo, aquellos colores que requieran acabado brillante, tendrán un recargo de 500 €. Para colores RAL fuera de la lista, el recargo será de 500 €.

RAL 1000	RAL 1023	RAL 3002	RAL 4002	RAL 5011	RAL 6006	RAL 6026	RAL 7013	RAL 7042	RAL 8019
RAL 1001	RAL 1024	RAL 3003	RAL 4003	RAL 5012	RAL 6007	RAL 6027	RAL 7015	RAL 7043	RAL 8022
RAL 1002	RAL 1027	RAL 3004	RAL 4004	RAL 5013	RAL 6008	RAL 6028	RAL 7016	RAL 7044	RAL 8023
RAL 1003	RAL 1028	RAL 3005	RAL 4005	RAL 5014	RAL 6009	RAL 6029	RAL 7021	RAL 7045	RAL 8024
RAL 1004	RAL 1032	RAL 3007	RAL 4006	RAL 5015	RAL 6010	RAL 6032	RAL 7022	RAL 7046	RAL 8025
RAL 1005	RAL 1033	RAL 3009	RAL 4007	RAL 5017	RAL 6011	RAL 6033	RAL 7023	RAL 7047	RAL 8028
RAL 1006	RAL 1034	RAL 3011	RAL 4008	RAL 5018	RAL 6012	RAL 6032	RAL 7024	RAL 8000	RAL 9001
RAL 1007	RAL 1037	RAL 3012	RAL 4009	RAL 5019	RAL 6013	RAL 7000	RAL 7026	RAL 8001	RAL 9002
RAL 1011	RAL 2000	RAL 3013	RAL 4010	RAL 5020	RAL 6014	RAL 7001	RAL 7030	RAL 8002	RAL 9003
RAL 1012	RAL 2001	RAL 3014	RAL 5000	RAL 5021	RAL 6015	RAL 7002	RAL 7031	RAL 8003	RAL 9004
RAL 1013	RAL 2002	RAL 3015	RAL 5001	RAL 5022	RAL 6016	RAL 7003	RAL 7032	RAL 8004	RAL 9005
RAL 1014	RAL 2003	RAL 3016	RAL 5002	RAL 5023	RAL 6017	RAL 7004	RAL 7033	RAL 8007	RAL 9010
RAL 1015	RAL 2004	RAL 3017	RAL 5003	RAL 5024	RAL 6018	RAL 7005	RAL 7034	RAL 8008	RAL 9011
RAL 1016	RAL 2008	RAL 3018	RAL 5004	RAL 6000	RAL 6019	RAL 7006	RAL 7035	RAL 8011	RAL 9016
RAL 1017	RAL 2010	RAL 3020	RAL 5005	RAL 6001	RAL 6020	RAL 7008	RAL 7036	RAL 8012	RAL 9017
RAL 1018	RAL 2011	RAL 3022	RAL 5007	RAL 6002	RAL 6021	RAL 7009	RAL 7037	RAL 8014	RAL 9018
RAL 1019	RAL 2012	RAL 3027	RAL 5008	RAL 6003	RAL 6022	RAL 7010	RAL 7038	RAL 8015	
RAL 1020	RAL 3000	RAL 3031	RAL 5009	RAL 6004	RAL 6024	RAL 7011	RAL 7039	RAL 8016	
RAL 1021	RAL 3001	RAL 4001	RAL 5010	RAL 6005	RAL 6025	RAL 7012	RAL 7040	RAL 8017	



IMPORTANTE:

Los colores mostrados son aproximados y pueden variar por el proceso de impresión. Se recomienda verificarlos en una tabla RAL original. No se admitirán devoluciones de producto de color personalizado.

Producto Goman

Goman pone a disposición de sus clientes variedad de colores para sus barras de apoyo, previamente indicados en este catálogo. De esta manera ofrece soluciones personalizadas que se adapten tanto a las necesidades funcionales como estéticas de cada espacio.

En los productos estándar (códigos /02, /03, /04, /05, /06, /07, /08, /09, /30, /31, /38 y /44), se añadirá un recargo del 10% de la tarifa en vigor. Si el pedido corresponde a otro RAL (ref. 99), el recargo será de un 20% de la tarifa en vigor.

Para realizar un pedido con uno de estos colores, se debe indicar el código del producto seguido de una barra y del código de color correspondiente (p. ej., ZM30IR/04).

Colores disponibles:

Serie Classic

Blanco brillante RAL 9016	Azul brillante RAL 5002	Verde brillante RAL 6005	Amarillo brillante RAL 1003	Rojo brillante RAL 3002	Negro brillante RAL 9005	Negro mate RAL 9005	Blanco mate RAL 9016	Gris brillante RAL 7035	Otro color RAL
01	02	03	04	05	07	08	09	44	99

Serie Deluxe y Shade:

Azul brillante RAL 5002	Verde brillante RAL 6005	Amarillo brillante RAL 1003	Rojo brillante RAL 3002	Blanco mate RAL 9016	Negro mate RAL 9005	Blanco brillante RAL 9016	Negro brillante RAL 9005	Gris brillante RAL 7035	Otro color RAL
02	03	04	05	30	31	37	38	44	99

Serie Extraíble:

Blanco brillante RAL 9016	Otro color RAL
01	99

Serie Aluminio Nylon:

Blanco brillante RAL 9016	Azul brillante RAL 5002	Verde brillante RAL 6005	Amarillo brillante RAL 1003	Rojo brillante RAL 3002	Negro brillante RAL 9005
01	02	03	04	05	07



IMPORTANTE:

La mayoría de los colores no tienen una referencia directa RAL / Pantone. Los colores deben considerarse una aproximación al estar sujetos al proceso de Impresión, por lo que recomendamos comprobar los colores en una tabla original RAL / LG Hi Maccs.

Consejos de Limpieza

Acero inoxidable

Instrucciones generales

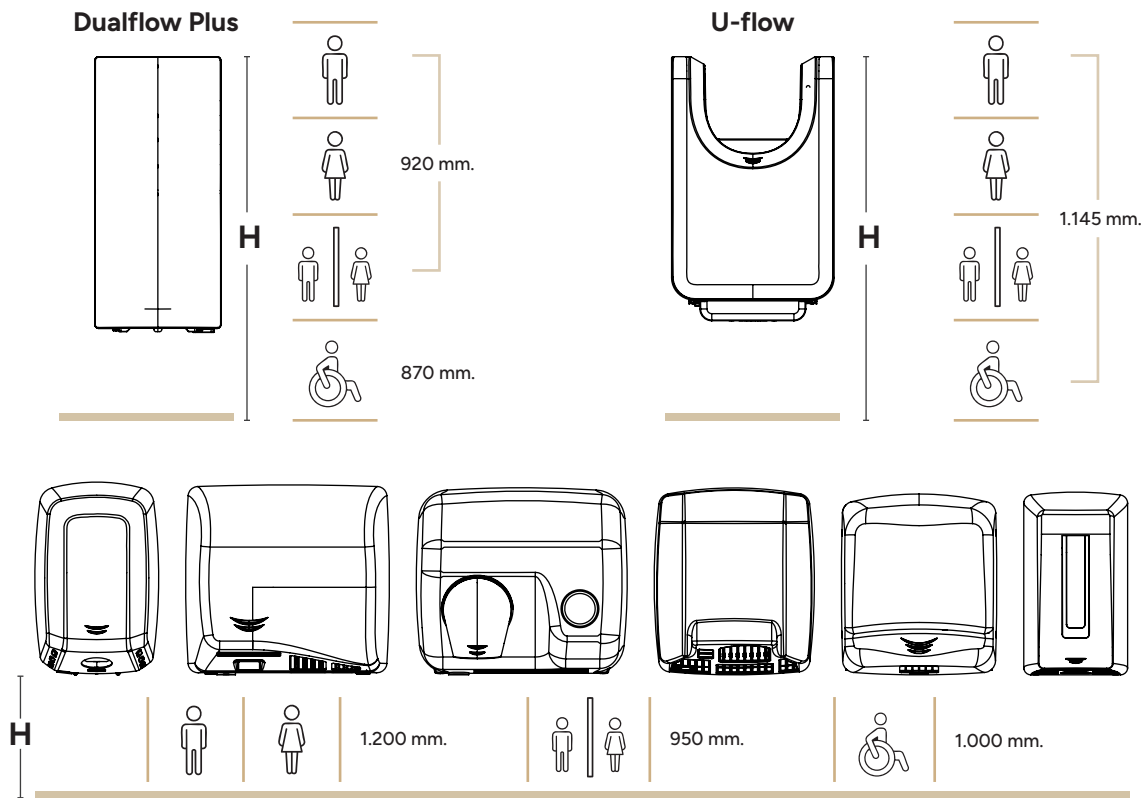
- 01** | Antes de aplicar ningún tratamiento, eliminar totalmente la protección de plástico del acero inoxidable.
- 02** | No utilice paños ásperos, paños de papel o estropajos.
- 03** | Seque la superficie tratada con un paño suave.
- 04** | Como regla general, use sólo un paño suave humedecido en agua jabonosa.
- 05** | La aplicación de ciertos tratamientos de limpieza puede cambiar el tono del acabado de una pieza, por lo tanto, puede ser necesario el tratamiento de toda la pieza.
- 06** | En el proceso de limpieza nunca utilice lejía, productos a base de disoluciones de hipoclorito, líquidos hechos con ácidos fuertes, utilizados con frecuencia en la limpieza de suelos y paredes, ni ácido clorhídrico o productos que contengan gasolina.
- 07** | Preste especial atención a los componentes de los productos de limpieza, especialmente aquellos específicamente para la limpieza de baños.
- 08** | En casos excepcionales, pulir áreas muy específicas y con sumo cuidado. Posteriormente, aplicar un paño suave humedecido en agua jabonosa y secar bien.
- 09** | Las marcas impresas salen fácilmente cuando se aplican estos procesos de limpieza. Por lo tanto, cuando sea posible, impedir la aplicación en la parte superior de los logotipos u otras marcas impresas.

Especificaciones de limpieza

	¿CON QUÉ?	¿DE QUÉ MANERA?
LIMPIEZA PERIÓDICA	Jabón líquido o detergente neutro doméstico. Agua.	Limpiar con una gamuza suave o esponja y agua caliente. Eliminar la humedad con un paño seco. Si el producto se somete a ambientes hostiles, como la sal (cerca del mar), la intensa humedad, cloro (piscinas), etc, se recomienda un tratamiento adicional, además de la limpieza regular, que implica la aplicación de un producto domestico que contenga de silicio.
SUCIEDAD MEDIA (manchas, huellas dactilares...)	Jabón líquido o detergente neutro doméstico. Agua. Pulimento líquido o crema para metales, específicos para acero, tales como el fabricado por 3M.	Proceder de la misma manera que con la limpieza periódica. Si usa productos específicos para el hogar, siga las instrucciones del fabricante. Asegurar que los productos son líquidos o en crema. Si usa esprays, aplicar el producto sobre el paño, no directamente sobre la superficie a tratar.
SUCIEDAD ELEVADA (decoloración por agentes atmosféricos)	Si los procedimientos anteriores no proporcionan resultados satisfactorios, el uso, con cuidado, de productos para la limpieza del hogar, desengrasantes o disolventes. Nunca productos diseñados específicamente para el estaño o el cobre, ya que pueden afectar el color del acero. El producto de 3M recomendado anteriormente puede ser útil en estos casos.	Proceder de la misma manera que con la limpieza periódica. Si usa productos específicos para el hogar, siga las instrucciones del fabricante. Asegurar que los productos son líquidos o en crema. Antes de tratar toda la superficie afectada, realizar una prueba en una pequeña área.
DEPÓSITOS MINERALES CALCIFICACIÓN	Diluir un 5 % de vinagre blanco en agua. Productos limpiadores de droguería específicos para la cal, con base protectora de silicona, por ejemplo "Super brillo Oro" (con ácido acético o fosfórico).	Actuar del mismo modo que en la limpieza habitual. En caso de utilizar productos específicos de droguería, seguir las instrucciones del fabricante. Antes de tratar la zona afectada en su totalidad, realice una prueba sobre una pequeña área.
MANCHAS DE ÓXIDO	Cualquiera de los mencionados anteriormente, con exclusión de los indicados para las manchas de alta resistencia. Puede utilizar "Scotch Brite especial no arañazos para vitrocerámica de 3M".	Pulir suavemente y cuidadosamente usando 3M Scotch Brite en la dirección del grano o de líneas. NOTA: Este método sólo se aplica a los acabados satinados (en bruto pulido), y nunca acabados brillantes (alto brillo).

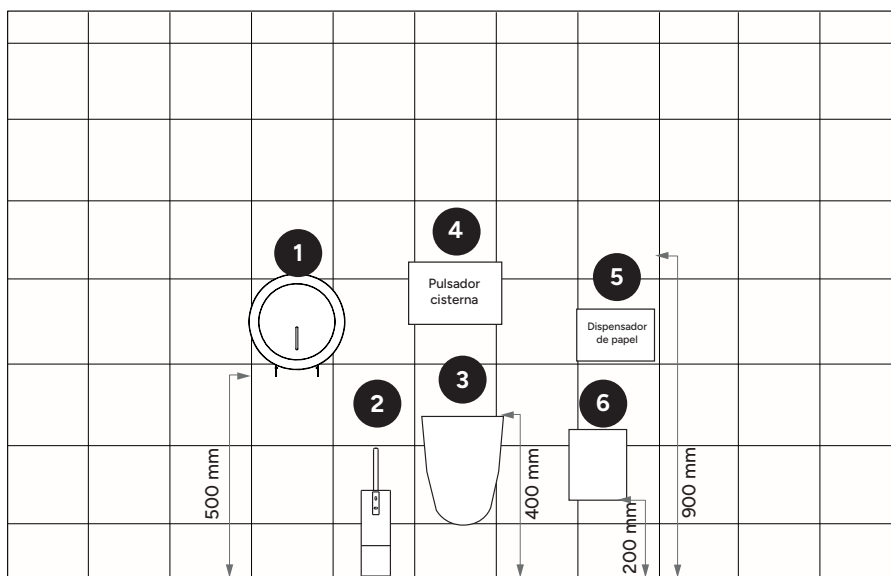
Ejemplos y altura de instalación recomendados

Secadores de manos



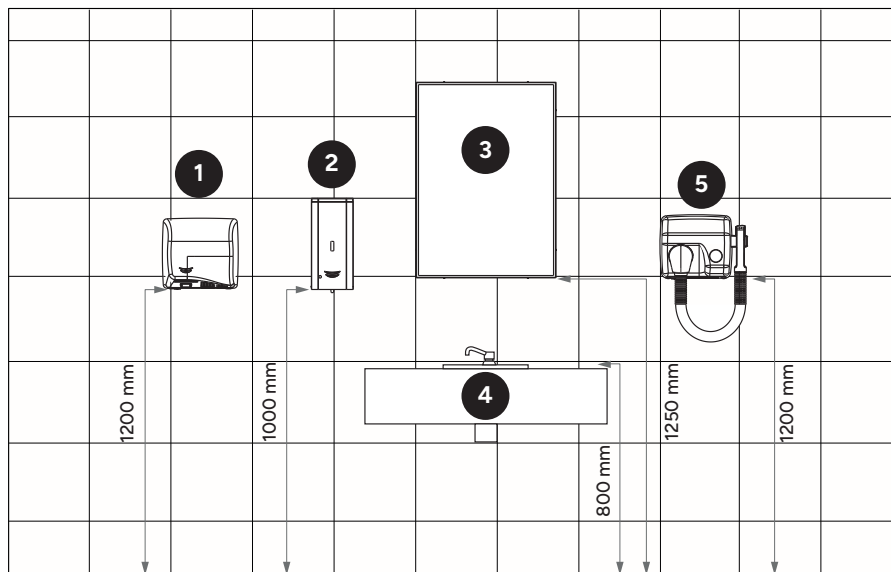
Espacios de baño

ZONA CABINA WC



- 1. Dispensador papel WC PR2783
- 2. Escobillero ES0010
- 3. WC suspendido
- 4. Pulsador cisterna
- 5. Dispensador cubreasientos DCA100CS
- 6. Compresero PP0006

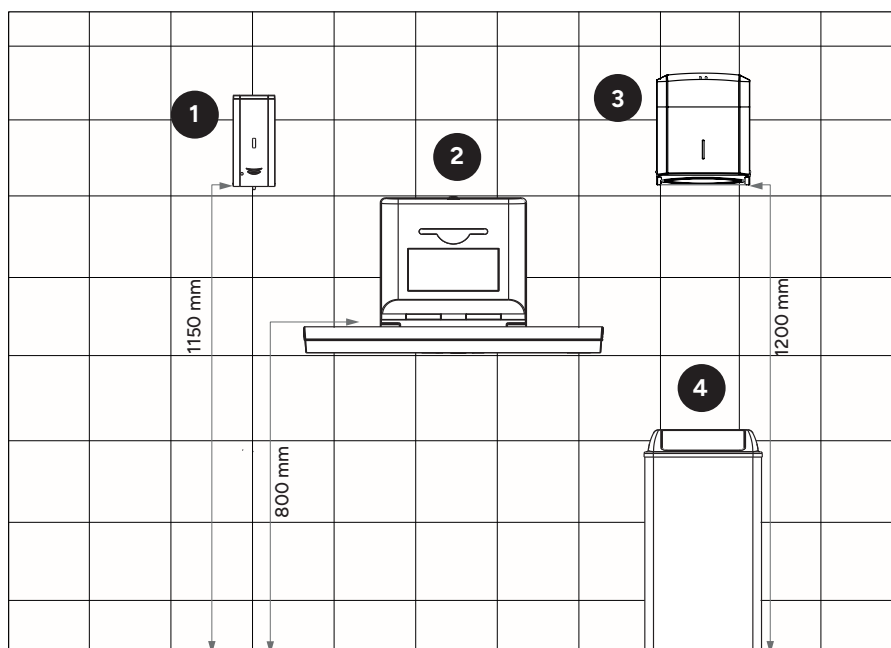
ZONA LAVAMANOS



- 1. Secador de manos Speedflow
- 2. Dispensador jabón DJ0037
- 3. Espejo EP035B

- 4. Lavamanos con grifo
- 5. Secador de pelo SC1088HT

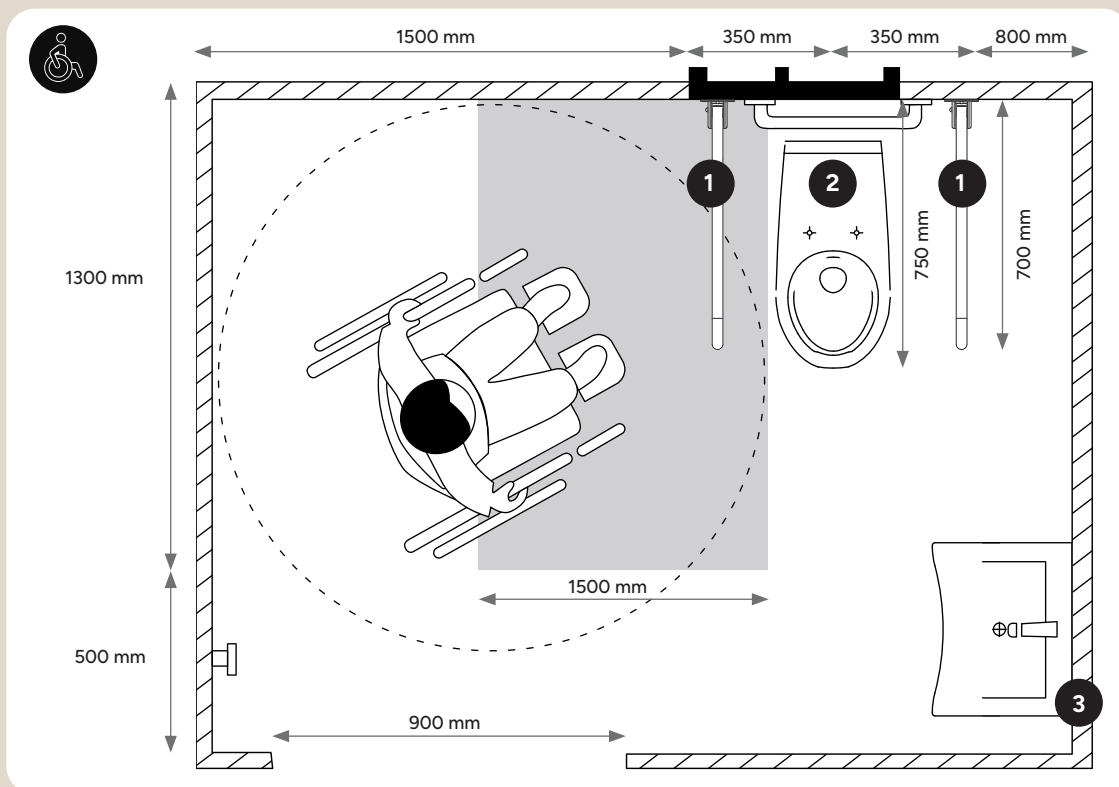
ZONA CAMBIA PAÑALES



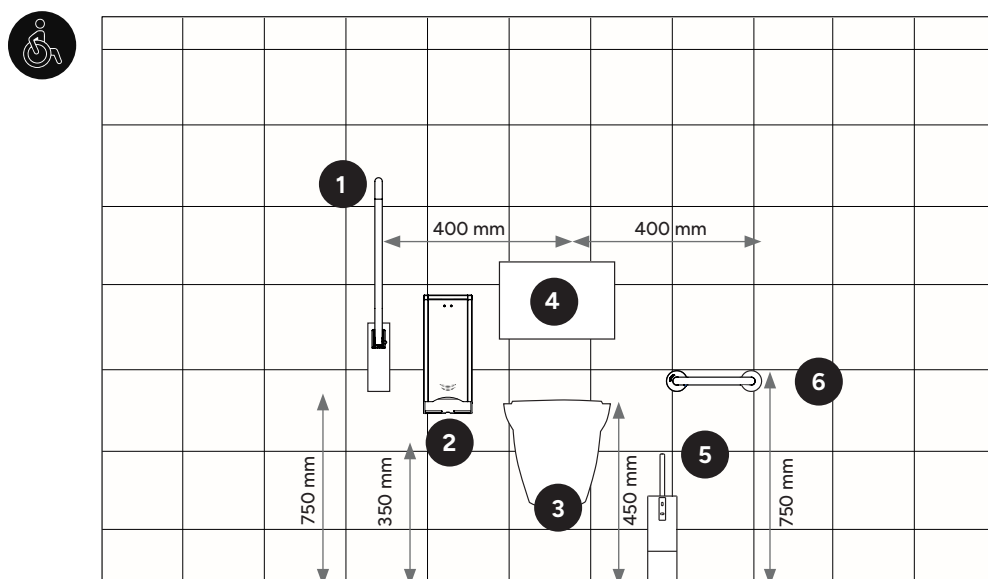
- 1. Dispensador jabón DJ0037
- 2. Cambia pañales Babymedi horizontal

- 3. Dispensador papel toalla DT2106
- 4. Papelera PP0065

ZONA CABINA

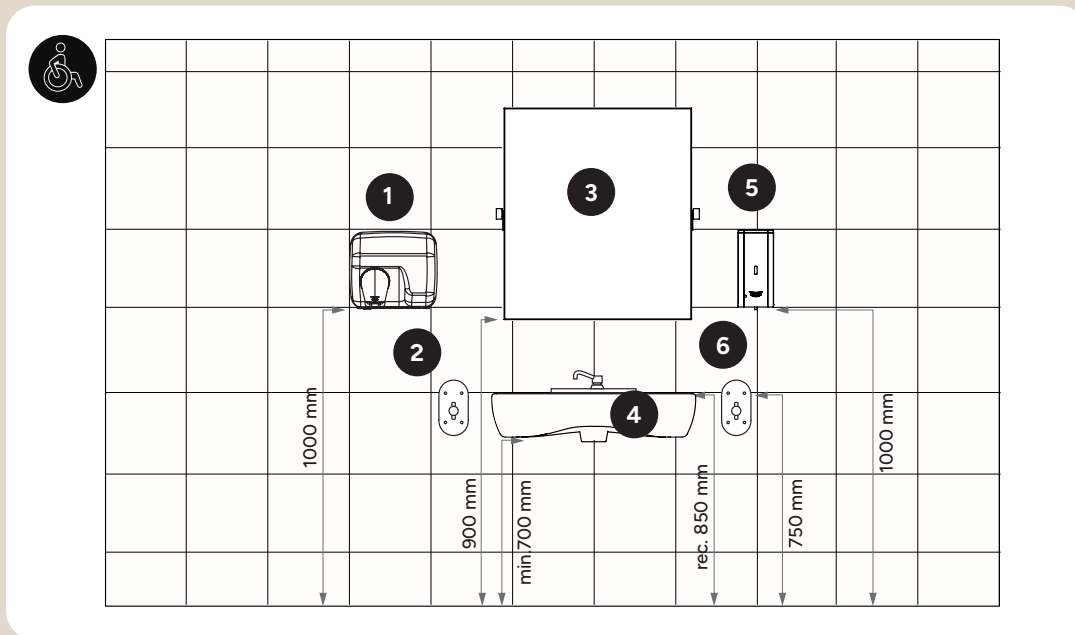


- 1. Barra apoyo BG0800
- 2. Wc suspendido D0182C
- 3. Lavamanos FLAT62/01 con grifo



- 1. Barra apoyo BG0800
- 2. Dispensador papel WC PR2784
- 3. WC suspendido D00182
- 4. Pulsador cisterna
- 5. Escobillero ES0010
- 6. Barra apoyo BR0750

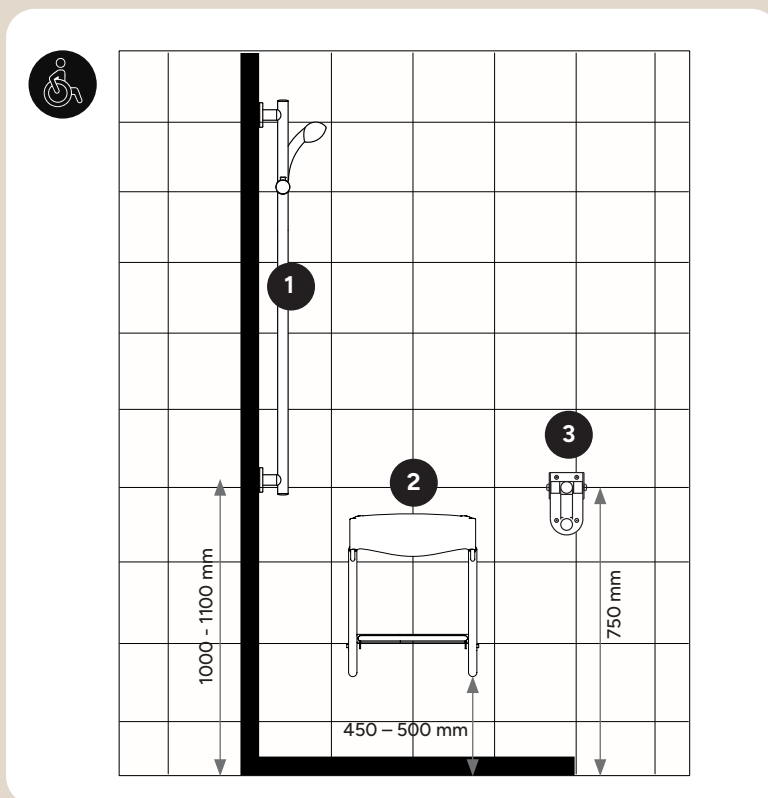
ZONA LAVAMANOS



- 1. Secador Saniflow automático
- 2. Barra de apoyo SH-B60
- 3. Espejo D0042/99

- 4. Lavamanos D0280 con grifo
- 5. Dispensador jabón DJ0037
- 6. Barra de apoyo SH-B60

ZONA DUCHA



- 1. Barra ducha LEX-X030
- 2. Asiento de ducha abatible con respaldo X835/01
- 3. Barra apoyo LEX-B60

Certificaciones y Homologaciones

GS / UL



- Garantiza que las características técnicas (tensión, potencia, consumo, etc.) declaradas se cumplen.
- Garantiza que el usuario nunca podrá acceder a partes activas del aparato.
- Garantiza que el equipo nunca sufrirá incrementos de temperatura anormales.
- Garantiza que el usuario nunca recibirá descargas eléctricas al tocar partes metálicas accesibles.
- Garantiza que nuestras secadoras de manos están protegidas contra sobretensiones transitorias.
- Garantiza que nuestras máquinas tienen una resistencia a la intrusión de agua y cuerpos sólidos.
- Garantiza que el riesgo de incendio de nuestros equipos es mínimo.
- Garantiza que las carcasas de nuestros secadores de manos resisten como mínimo una energía de impacto de 0,5 J.

EMC



- Garantiza que nuestros aparatos no producirán ningún efecto negativo ni daños colaterales a otros dispositivos eléctricos o electrónicos cercanos por emisión de perturbaciones continuas o discontinuas.
- Garantiza que nuestras unidades tienen un funcionamiento adecuado sin ser interferidas por otros dispositivos presentes en el entorno, tanto por vía radiada como a través de la red eléctrica.
- Garantiza que nuestros aparatos tienen un funcionamiento adecuado sin generar interferencias, radiadas o conducidas, que afecten al funcionamiento de otros dispositivos presentes en el entorno.

GBCe



El concepto "Green Building Council España" surge de la necesidad de desarrollar estándares de eficiencia energética y responsabilidad medioambiental. Se centra mayoritariamente en recursos tales como la energía, el agua y los materiales. Su objetivo principal de es obtener la máxima eficiencia de estos recursos.

- Consigue equipos energéticamente eficientes y respetuosos con el medio ambiente.
- Se reduce la factura energética al mismo tiempo también se reducen los impactos negativos para el medio ambiente.
- Ayuda en el diseño y la construcción de edificios y espacios más saludables y productivos para las personas.
- Realiza la eficiencia energética en cualquier tipo de edificio.



- Garantiza una orientación global dirigida a la satisfacción de cliente y a la mejora continua.
- Refuerza la confianza entre nuestros clientes, de acuerdo a la capacidad que tiene la empresa para suministrar en forma consistente los productos y/o servicios acordados.
- Posibilita la apertura de nuevos mercados, tanto nacionales como internacionales.
- Mejora nuestra posición competitiva.
- Aumento de la productividad, originada por mejoras continuas en nuestros procesos internos. Mejora de nuestra organización interna, lograda a través de una comunicación más fluida, con responsabilidades y objetos establecidos.
- Orientación hacia la mejora continua, que nos permite identificar nuevas oportunidades para mejorar los objetivos ya alcanzados.
- Mayor capacidad de respuesta y flexibilidad ante oportunidades cambiantes del mercado.
- Mayor habilidad para crear valor, tanto para la empresa como para sus proveedores y socios estratégicos.
- Mejora de la motivación del personal de nuestra organización, así como una predisposición por su parte hacia el trabajo en equipo.

RoHS

- Garantiza que nuestros aparatos no contienen sustancias peligrosas como plomo, mercurio, cadmio, cromo, PBB o PBDE.
- Garantiza que nuestros productos son respetuosos con el medio ambiente y la salud de las personas.

CE

El sello CE es un indicador fundamental de la conformidad de un producto con la legislación de la UE y permite la libre circulación de productos dentro del mercado europeo.

- Garantiza que nuestros productos cumplen con todos los requisitos legales exigidos en la Comunidad Europea y asegura su validez para ser comercializados en todo el Espacio Económico Europeo.

Secadores de manos

	GS	EMC	UL	GBCe	CE
U-flow®					CE
DUALFLOW® PLUS (modelo M24A)					CE
DUALFLOW® PLUS (modelo M14A)					CE
MACHFLOW® PLUS (modelo M19A y M09A)					CE
SPEEDFLOW® PLUS (modelo M17A)					CE
SANIFLOW®					CE
MEDIFLOW®					CE
OPTIMA®					CE
SMARTFLOW®					CE
JUNIORPLUS®					CE

Condiciones generales venta

Mediclinics, S.A. podrá modificar las presentes Condiciones Generales de venta, sin previo aviso. Dichas condiciones las encontrarán actualizadas en todo momento en nuestra página web. Recomendamos su lectura antes de realizar un pedido. El presente catálogo sustituye cualquier tarifa y oferta anterior.

Mediclinics, S.A. debido a la política de mejora continua en sus productos, se reserva el derecho de modificar o suprimir la información publicada en esta tarifa o en su página web. Las descripciones, medidas y fotografías del presente catálogo deberán entenderse como orientativas a nivel informativo.

Mediclinics, S.A. pone a su disposición información técnica actualizada de todos sus productos en su página web: www.mediclinics.com



PEDIDOS

Al hacer un pedido el cliente acepta las condiciones generales de venta, las condiciones de uso y la política de privacidad. Los precios pueden ser modificados sin previo aviso y no incluyen IVA ni otros impuestos.



PLAZOS

Eventualmente es posible una rotura de existencias durante el proceso de realización de un pedido, por lo que, en este supuesto, Mediclinics pondrá en conocimiento del Cliente esta situación a través de correo electrónico y/o telefónicamente y le ofrecerán posibles alternativas y plazos, si las hay. Los posibles retrasos no darán lugar a penalización o indemnización alguna.



TRANSPORTE

En envíos realizados a portes pagados, el cliente debe revisar la mercancía y notificar por escrito a **Mediclinics, S.A.**, dentro de las 24 horas posteriores a su entrega, los posibles daños efectuados durante el transporte.

Portes pagados a partir de:

- 250 € netos de venta en península.
- 325 € netos de venta a Baleares.
- Canarias, Ceuta y Melilla a consultar.

Mediclinics, S.A. no se hace responsable de posibles daños en envíos realizados a portes debidos.



GARANTÍA

Conforme a la legislación vigente y validación por nuestro personal técnico.



DEVOLUCIONES

Previa autorización por parte de **Mediclinics, S.A.** sólo se admitirán devoluciones de producto con embalaje original en buen estado, que no haya sido instalado ni manipulado, en un plazo no superior a 15 días desde la fecha de entrega. Transcurrido ese periodo **Mediclinics S.A.** se reserva el derecho a no aceptar devoluciones del producto. Los portes en las devoluciones de material, por causas ajenas y no imputables a **Mediclinics S.A.** correrán por cargo y cuenta del cliente. En tal caso, los abonos por devoluciones tendrán un demérito del 15%. No se admitirán devoluciones de producto de la serie Medicolor o productos especiales.



JURISDICCIÓN

Para la resolución de cualquier disputa o discrepancia que pudiera surgir en cuanto a la interpretación, ejecución, cumplimiento y/o incumplimiento de la Condiciones Generales de Venta, las partes, con renuncia a cualquier otro fuero que pudiera corresponderles, se someten a la jurisdicción y competencia de los Juzgados y Tribunales de la ciudad de Barcelona.

CÓDIGO	DESCRIPCIÓN	PÁG.
3846	Ducha de emerg.con válvula termostática para montar a la pared acero inox. amarillo Krusman	141
3863	Lavaojos de emergencia para montar a la pared acero inox. amarillo Krusman	140
3864	Lavaojos y lavacara de emergencia para montar a la pared acero inox. amarillo Krusman	140
3868	Lavaojos de emergencia para montar a la pared con tapa protectora acero inox. amarillo Krusman	140
3870	Lavaojos de emergencia con pedestal acero inox. amarillo Krusman	140
3873	Ducha + lavaojos + lavacara de emergencia acero inox. amarillo Krusman	141
3884	Lavaojos de emergencia para montar a la pared ABS amarillo Krusman	140
3813-3887	Ducha de emergencia para montar a la pared acero inox. amarillo Krusman	141
9810/35	Soporte de ducha ABS blanco Goman	110
9832/99	Soporte de ducha ABS cromado Goman	106
AC0083C	Dispensador pañuelos 270x53x145 mm. latón cromado brillante serie Medicrom	92
AC0240	Manillón para adosar a pared 51x241x82 mm. acero blanco serie Medisteele	90
AC0240C	Manillón pequeño para adosar a pared 51x241x82 mm. acero brillante serie Medisteele	90
AC0780C	Repisa de cristal 600x64x134 mm. latón cromado brillante serie Medicrom	92
AC0950C	Manillón toallero 305x107 mm. latón cromado brillante serie Medicrom	93
AC0956C	Manillón angular 423x120x207 mm. latón cromado brillante serie Medicrom	93
AC0957C	Manillón con jabonera 423x120x207mm. latón cromado brillante serie Medicrom	92
AC0959C	Estante para toallas con barra 480x310x100 mm. de latón cromado brillante serie Medicrom	91
AC0961C	Toallero 390x Ø53 mm. latón cromado brillante serie Medicrom	91
AC0962C	Jabonera rectangular 175x107 mm. latón cromado brillante serie Medicrom	92
AC0963C	Jabonera rectangular 264x107 mm. latón cromado brillante serie Medicrom	92
AC0964C	Jabonera triangular rejilla 227x145x28 mm. latón cromado brillante serie Medicrom	92
AC0966C	Percha Ø53x62 mm. latón cromado brillante serie Medicrom	93
AC0967C	Portarrollos con tapa 121x101x33 mm. latón cromado brillante serie Medicrom	91
AC0970C	Portarrollos de reserva 50x115x186 mm. latón cromado brillante serie Medicrom	91
AC0973C	Manillón toallero 658x107 mm. latón cromado brillante serie Medicrom	93
AC0974C	Manillón toallero 528x107 mm. latón cromado brillante serie Medicrom	93
AC0978C	Toallero Ø 200 mm. latón cromado brillante serie Medicrom	91
AC0979C	Toallero Ø 170 mm. latón cromado brillante serie Medicrom	91
AD0025B Novedad	Soporte para ducha acabado negro	101
AD0025C Novedad	Anclaje para ducha acabado cromado	101
AI0010C	Percha simple 40x34 mm. de acero inox. AISI 304 brillante serie Medinox	86
AI0010CS	Percha simple 40x34 mm. de acero inox. AISI 304 satinado serie Medinox	86
AI0020C	Toallero 535x66 mm. de acero inox. AISI 304 brillante serie Medinox	84
AI0020CS	Toallero 535x66 mm. de acero inox. AISI 304 satinado serie Medinox	84
AI0030C	Toallero doble 535x120 mm. de acero inox. AISI 304 brillante serie Medinox	84
AI0030CS	Toallero doble 535x120 mm. de acero inox. AISI 304 satinado serie Medinox	84
AI0033B	Percha simple 52x41 mm. de acero inox. AISI 304 negro serie Medisteele	89
AI0033C	Percha simple 52x41 mm. de acero inox. AISI 304 brillante serie Medisteele	89
AI0033CS	Percha simple 52x41 mm. de acero inox. AISI 304 satinado serie Medisteele	89
AI0034CS	Percha simple 50xØ16 mm. de acero inox. AISI 304 satinado serie Medicolor	95
AI0036B	Percha doble 100x48x52 mm. de acero inox. AISI 304 negro serie Medisteele	89
AI0036C	Percha doble 100x48x52 mm. de acero inox. AISI 304 brillante serie Medisteele	89
AI0036CS	Percha doble 100x48x52 mm. de acero inox. AISI 304 satinado serie Medisteele	89
AI0040C	Estante para toallas con barra 535x120 mm. de acero inox. AISI 304 brillante serie Medinox	84

CÓDIGO	DESCRIPCIÓN	PÁG.
AI0040CS	Estante para toallas con barra 535x120 mm. de acero inox. AISI 304 satinado serie Medinox	84
AI0050C	Jabonera 143x120 mm. de acero inox. AISI 304 brillante serie Medinox	85
AI0050CS	Jabonera 143x120 mm. de acero inox. AISI 304 satinado serie Medinox	85
AI0060C	Repisa de baño 535x120 mm. de acero inox. AISI 304 brillante serie Medinox	86
AI0060CS	Repisa de baño 535x120 mm. de acero inox. AISI 304 satinado serie Medinox	86
AI0070C	Portarrollos individual sin tapa 140x65 mm. de acero inox. AISI 304 brillante serie Medinox	85
AI0070CS	Portarrollos individual sin tapa 140x65 mm. de acero inox. AISI 304 satinado serie Medinox	85
AI0080C	Portarrollos con tapa 140x65 mm. de acero inox. AISI 304 brillante serie Medinox	85
AI0080CS	Portarrollos con tapa 140x65 mm. de acero inox. AISI 304 satinado serie Medinox	85
AI0090C	Toallero rectangular 205x65x135 mm. de acero inox. AISI 304 brillante serie Medinox	84
AI0090CS	Toallero rectangular 205x65x135 mm. de acero inox. AISI 304 satinado serie Medinox	84
AI0100C	Portarrollos de reserva vertical 155x65x66 mm. de acero inox. AISI 304 brillante serie Medinox	85
AI0100CS	Portarrollos de reserva vertical 155x65x66 mm. de acero inox. AISI 304 satinado serie Medinox	85
AI0110C	Toallero circular Ø 165x65 mm. de acero inox. AISI 304 brillante serie Medinox	84
AI0110CS	Toallero circular Ø 165x65 mm. de acero inox. AISI 304 satinado serie Medinox	84
AI0113B	Portarrollos sin tapa 193x97 mm. de acero inox. AISI 304 negro serie Medisteele	88
AI0113C	Portarrollos sin tapa 193x97 mm. de acero inox. AISI 304 brillante serie Medisteele	88
AI0113CS	Portarrollos sin tapa 193x97 mm. de acero inox. AISI 304 satinado serie Medisteele	88
AI0115B	Toallero de anilla trapezoidal 132x60x130 mm. de acero inox. AISI 304 negro serie Medisteele	87
AI0115C	Toallero de anilla trapezoidal 132x60x130 mm. de acero inox. AISI 304 brillante serie Medisteele	87
AI0115CS	Toallero de anilla trapezoidal 132x60x130 mm. de acero inox. AISI 304 satinado serie Medisteele	87
AI0118B	Jabonera de baño rectangular 108x106x52 mm. de acero inox. AISI 304 negro serie Medisteele	89
AI0118C	Jabonera de baño rectangular 108x106x52 mm. de acero inox. AISI 304 brillante serie Medisteele	89
AI0118CS	Jabonera de baño rectangular 108x106x52 mm. de acero inox. AISI 304 satinado serie Medisteele	89
AI0129B	Portarrollos con tapa 130x80x73 mm. de acero inox. AISI 304 negro serie Medisteele	87
AI0129C	Portarrollos con tapa 130x80x73 mm. de acero inox. AISI 304 brillante serie Medisteele	87
AI0129CS	Portarrollos con tapa 130x80x73 mm. de acero inox. AISI 304 bsatinado serie Medisteele	87
AI0140C	Jabonera rejilla 340x100x24 mm. de acero inox. AISI 304 brillante serie Medinox	85
AI0140CS	Jabonera rejilla 340x100x24 mm. de acero inox. AISI 304 satinado serie Medinox	85
AI0160C	Jabonera rejilla 170x100x24 mm. de acero inox. AISI 304 brillante serie Medinox	85
AI0160CS	Jabonera rejilla 170x100x24 mm. de acero inox. AISI 304 satinado serie Medinox	85
AI0170C	Espejo de aumento Ø 170 de acero inox. AISI 304 brillante serie Medisteele	90
AI0184B	Toallero 495x88 mm. de acero inox. AISI 304 negro serie Medisteele	87
AI0184C	Toallero 495x88 mm. de acero inox. AISI 304 brillante serie Medisteele	87
AI0184CS	Toallero 495x88 mm. de acero inox. AISI 304 satinado serie Medisteele	87
AI0310B	Portarrollos con tapa 161x95x161 mm. de acero inox. AISI 304 negro serie Medisteele	87
AI0310C	Portarrollos con tapa 161x95x161 mm. de acero inox. AISI 304 brillante serie Medisteele	87
AI0310CS	Portarrollos con tapa 161x95x161 mm. de acero inox. AISI 304 satinado serie Medisteele	87

CÓDIGO	DESCRIPCIÓN	PÁG.
AI0320B	Portarrollos doble con tapa 320x50x160 mm. de acero inox. AISI 304 negro serie Medisteel	88
AI0320C	Portarrollos doble con tapa 320x50x160 mm. de acero inox. AISI 304 brillante serie Medisteel	88
AI0320CS	Portarrollos doble con tapa 320x50x160 mm. de acero inox. AISI 304 satinado serie Medisteel	88
AI0710C	Repisa para toallas con barra 495x208 mm. de acero inox. AISI 304 brillante serie Medisteel	87
AI0710CS	Repisa para toallas con barra 495x208 mm. de acero inox. AISI 304 satinado serie Medisteel	87
AI0720B	Repisa de baño rectangular 525x161 mm. de acero inox. AISI 304 negro serie Medisteel	89
AI0720C	Repisa de baño rectangular 525x161 mm. de acero inox. AISI 304 brillante serie Medisteel	89
AI0720CS	Repisa de baño rectangular 525x161 mm. de acero inox. AISI 304 satinado serie Medisteel	89
AI0910C	Tendedero retráctil Ø 91 de acero inox. AISI 304 brillante serie Medisteel	91
AI0920C	Dispensador bolsas higiénicas 91x24x136 mm. acero inox. AISI 304 brillante	57
AI0920CS	Dispensador bolsas higiénicas 91x24x136 mm. acero inox. AISI 304 satinado	57
AI0968C	Portarrollos de reserva 66x116x208 mm. de acero inox. AISI 304 brillante serie Medisteel	88
AI0968CS	Portarrollos de reserva 66x116x208 mm. de acero inox. AISI 304 satinado serie Medisteel	88
AI0985B	Dispensador pañuelos faciales 240x54x126 mm. de acero inox. AISI 304 negro serie Medisteel	89
AI0985C	Dispensador pañuelos faciales 240x54x126 mm. de acero inox. AISI 304 brillante serie Medisteel	89
AI0985CS	Dispensador pañuelos faciales 240x54x126 mm. de acero inox. AISI 304 satinado serie Medisteel	89
AI1311B	Toallero de barra doble 600x115 mm. de acero inox. AISI 304 negro serie Aura	80
AI1311C	Toallero de barra doble 600x115 mm. de acero inox. AISI 304 brillante serie Aura	80
AI1311CS	Toallero de barra doble 600x115 mm. de acero inox. AISI 304 satinado serie Aura	80
AI1313B	Toallero de barra 600x65 mm. de acero inox. AISI 304 negro serie Aura	80
AI1313C	Toallero de barra 600x65 mm. de acero inox. AISI 304 brillante serie Aura	80
AI1313CS	Toallero de barra 600x65 mm. de acero inox. AISI 304 satinado serie Aura	80
AI1318B	Percha de baño 55x55 mm. simple de acero inox. AISI 304 negro serie Aura	81
AI1318C	Percha de baño 55x55 mm. simple de acero inox. AISI 304 brillante serie Aura	81
AI1318CS	Percha de baño 55x55 mm. simple de acero inox. AISI 304 satinado serie Aura	81
AI1321B	Portarrollos papel higiénico 238x65 mm. de acero inox. AISI 304 negro serie Aura	81
AI1321C	Portarrollos papel higiénico 238x65 mm. de acero inox. AISI 304 brillante serie Aura	81
AI1321CS	Portarrollos papel higiénico 238x65 mm. de acero inox. AISI 304 satinado serie Aura	81
AI1323B	Estante para toallas con barra 600x215x150 mm. de acero inox. AISI 304 negro serie Aura	80
AI1323C	Estante para toallas con barra 600x215x150 mm. de acero inox. AISI 304 brillante serie Aura	80
AI1323CS	Estante para toallas con barra 600x215x150 mm. de acero inox. AISI 304 satinado serie Aura	80
AI1411B	Toallero de barra 600x120 mm. de acero inox. AISI 304 acabado negro serie Harmonía	82
AI1411C	Toallero de barra 600x120 mm. de acero inox. AISI 304 acabado brillante serie Harmonía	82
AI1411CS	Toallero de barra 600x120 mm. de acero inox. AISI 304 acabado satinado serie Harmonía	82
AI1413B	Toallero de barra 600x70 mm. de acero inox. AISI 304 acabado negro serie Harmonía	82
AI1413C	Toallero de barra 600x70 mm. de acero inox. AISI 304 acabado brillante serie Harmonía	82

CÓDIGO	DESCRIPCIÓN	PÁG.
AI1413CS	Toallero de barra 600x70 mm. de acero inox. AISI 304 acabado satinado serie Harmonía	82
AI1418B	Percha de baño simple 30x60x67 mm. de acero inox. AISI 304 negro serie Harmonía	83
AI1418C	Percha de baño simple 30x60x67 mm. de acero inox. AISI 304 brillante serie Harmonía	83
AI1418CS	Percha de baño simple 30x60x67 mm. de acero inox. AISI 304 satinado serie Harmonía	83
AI1421B	Portarrollos papel higiénico 196x70 mm. de acero inox. AISI 304 negro serie Harmonía	83
AI1421C	Portarrollos papel higiénico 196x70 mm. de acero inox. AISI 304 brillante serie Harmonía	83
AI1421CS	Portarrollos papel higiénico 196x70 mm. de acero inox. AISI 304 satinado serie Harmonía	83
AI1423B	Estante para toallas con barra 600x215 mm. de acero inox. AISI 304 negro serie Harmonía	82
AI1423C	Estante para toallas con barra 600x215 mm. de acero inox. AISI 304 brillante serie Harmonía	82
AI1423CS	Estante para toallas con barra 600x215 mm. de acero inox. AISI 304 satinado serie Harmonía	82
AI2003B	Portarrollos papel higiénico con estante 160x103 mm. de acero inox. AISI 304 negro serie Aura	81
AI2003C	Portarrollos papel higiénico con estante 160x103 mm. de acero inox. AISI 304 brillante serie Aura	81
AI2003CS	Portarrollos papel higiénico con estante 160x103 mm. de acero inox. AISI 304 satinado serie Aura	81
AI2004B	Portarrollos papel higiénico doble con estante 260x103 mm. de acero inox. AISI 304 negro serie Aura	80
AI2004C	Portarrollos papel higiénico doble con estante 260x103 mm. de acero inox. AISI 304 brillante serie Aura	80
AI2004CS	Portarrollos papel higiénico doble con estante 260x103 mm. de acero inox. AISI 304 satinado serie Aura	80
AI2005B	Portarrollos papel higiénico con estante 160x102 mm. de acero inox. AISI 304 negro serie Harmonía	83
AI2005C	Portarrollos papel higiénico con estante 160x102 mm. de acero inox. AISI 304 brillante serie Harmonía	83
AI2005CS	Portarrollos papel higiénico con estante 160x102 mm. de acero inox. AISI 304 satinado serie Harmonía	83
AI2006B	Portarrollos doble papel higiénico con estante 270x103 mm. de acero inox. AISI 304 negro serie Harmonía	82
AI2006C	Portarrollos doble papel higiénico con estante 270x103 mm. de acero inox. AISI 304 brillante serie Harmonía	82
AI2006CS	Portarrollos doble papel higiénico con estante 270x103 mm. de acero inox. AISI 304 satinado serie Harmonía	82
AI2130	Portarrollos de papel higiénico con tapa 130x117x155 mm. de acero inox. AISI 430 epoxi blanco serie Medicolor	94
AI2130B	Portarrollos de papel higiénico con tapa 130x117x155 mm. de acero inox. AISI 430 epoxi negro serie Medicolor	94
AI2130CS	Portarrollos de papel higiénico con tapa 130x117x155 mm. de acero inox. AISI 430 satinado serie Medicolor	94
AI2318B	Percha de baño doble 90x55x41 mm. de acero inox. AISI 304 negro serie Aura	81
AI2318C	Percha de baño doble 90x55x41 mm. de acero inox. AISI 304 brillante serie Aura	81
AI2318CS	Percha de baño doble 90x55x41 mm. de acero inox. AISI 304 satinado serie Aura	81
AI2418B	Percha de baño doble 90x60x40 mm. de acero inox. AISI 304 brillante serie Harmonía	83
AI2418C	Percha de baño doble 90x60x40 mm. de acero inox. AISI 304 brillante serie Harmonía	83
AI2418CS	Percha de baño doble 90x60x40 mm. de acero inox. AISI 304 satinado serie Harmonía	83
AI2900	Dispensador bolsas higiénicas 96x24x145 mm. acero inox. AISI 430 epoxi blanco serie Medicolor	57

CÓDIGO	DESCRIPCIÓN	PÁG.
AI2900B	Dispensador bolsas higiénicas 96x24x145 mm. acero inox. AISI 430 epoxi negro serie Medicolor	57
AI2900CS	Dispensador bolsas higiénicas 96x24x145 mm. acero inox. AISI 430 satinado serie Medicolor	57
AI2969	Portarrollos de reserva 130x122x130 mm. de acero inox. AISI 430 epoxi blanco serie Medicolor	94
AI2969B	Portarrollos de reserva 130x122x130 mm. de acero inox. AISI 430 epoxi negro serie Medicolor	94
AI2969CS	Portarrollos de reserva 130x122x130 mm. de acero inox. AISI 430 satinado serie Medicolor	94
AIE310C	Portarrollos empotrable con tapa 160x50x160 mm. de acero inox. AISI 304 brillante serie Medisteel	88
AIE310CS	Portarrollos empotrable con tapa 160x50x160 mm. de acero inox. AISI 304 satinado serie Medisteel	88
AIE320C	Portarrollos doble empotrable con tapa 321x50x160. de acero inox. AISI 304 brillante serie Medisteel	88
AIE320CS	Portarrollos doble empotrable con tapa 321x50x160. de acero inox. AISI 304 satinado serie Medisteel	88
AM0100	Asiento ducha abatible con apoyo a pared 430x445 mm. acero inox. AISI 304 / láminas fenólicas	118
AM0201C	Asiento ducha abatible 450x410 mm. acero inox. AISI 304 brillante	118
AM0201CS	Asiento ducha abatible 450x410 mm. acero inox. AISI 304 satinado	118
AM0251C	Asiento ducha abatible con apoyo a suelo 450x410 mm. acero inox. AISI 304 brillante	118
AM0251CS	Asiento ducha abatible con apoyo a suelo 450x410 mm. acero inox. AISI 304 satinado	118
AM0500	Asiento ducha reversible abatible con apoyo a pared 840x534 mm. acero inox. AISI 304 / láminas fenólicas	118
AN-030/01	Barra 1200 mm. con soporte ducha y flexo Goman serie Aluminio Nylon blanco	113
AN-030SDF/01	Barra 1200 mm. con soporte (no incluye ducha ni flexo) Goman serie Aluminio Nylon blanco	113
AN-031/01	Barra ángulo 400x1100 mm. con soporte ducha y flexo Goman serie Aluminio Nylon blanco	113
AN-031SDF/01	Barra ángulo 400x1100 mm. con soporte (no incluye ducha ni flexo) Goman serie Aluminio Nylon blanco	113
AN-032/01	Barra ángulo 600x1100 mm. con soporte ducha y flexo Goman serie Aluminio Nylon blanco	113
AN-032SDF/01	Barra ángulo 600x1100 mm. con soporte (no incluye ducha ni flexo) Goman serie Aluminio Nylon blanco	113
AN-12050/01	Barra ducha en T 500x1200 mm. con soporte ducha y flexo Goman serie Aluminio Nylon blanco	113
AN-12050SDF/01	Barra ducha en T 500x1200 mm. con soporte (no incluye ducha ni flexo) Goman serie Aluminio Nylon blanco	113
AN-4070/01	Barra ángulo 90° 3 puntos de anclaje dcha. / izq. 400x700 mm. Goman serie Aluminio Nylon blanco	111
AN-800B/01	Asiento para bañera 692x456x262 mm. Goman serie Aluminio Nylon blanco	119
AN-803/01	Taburete 470x355x435 mm. aluminio Goman serie Aluminio Nylon blanco	120
AN-811B/01	Asiento ducha abatible 155x430x435 mm. Goman serie Aluminio Nylon blanco	119
AN-831B/01	Asiento ducha desmontable (no abatible) 500x360x468 mm. Goman serie Aluminio Nylon blanco	119
AN-841B/01	Asiento ducha fijo 470x342x466 mm. Goman serie Aluminio Nylon blanco	119
AN-A01/01	Barra ángulo a 2 paredes 4 puntos de anclaje 700x700 mm. Goman serie Aluminio Nylon blanco	111
AN-A03/01	Barra ángulo a 2 paredes 4 puntos de anclaje 1000x1000 mm. Goman serie Aluminio Nylon blanco	111
AN-A05/01	Barra ángulo 2 paredes 5 puntos de anclaje dcha. / izq. 700x700x800 mm. Goman serie Aluminio Nylon blanco	111
AN-A10/01	Barra ángulo 2 paredes 5 puntos de anclaje dcha. / izq. 700x700x1100 mm. Goman serie Aluminio Nylon blanco	111
AN-B01/01	Barra pared-suelo dcha./izq. 800x800 mm. Goman serie Aluminio Nylon blanco	113

CÓDIGO	DESCRIPCIÓN	PÁG.
AN-B02/01	Barra fija a pared 3 puntos de anclaje dcha. / izq. 600 mm. Goman serie Aluminio Nylon blanco	112
AN-B03/01	Barra fija a pared 3 puntos de anclaje dcha. / izq. 800 mm. Goman serie Aluminio Nylon blanco	112
AN-B08/01	Barra abatible vertical columna, freno y con portarrollos 800x800 mm. Goman serie Aluminio Nylon blanco	112
AN-B111/01	Portarrollos Goman serie Aluminio Nylon blanco	95
AN-B112/01	Portarrollos simple 200x100 mm. Goman serie Aluminio Nylon blanco	95
AN-B113/01	Portarrollos de reserva 280x100 mm. Goman serie Aluminio Nylon blanco	95
AN-B12/01	Barra abatible vertical con freno 600 mm. Goman serie Aluminio Nylon blanco	111
AN-B12P/01	Barra abatible vertical con freno y con portarrollos 600 mm. Goman serie Aluminio Nylon blanco	111
AN-B13/01	Barra abatible vertical con freno 800 mm. Goman serie Aluminio Nylon blanco	111
AN-B14/01	Barra abatible vertical con freno y con portarrollos 800 mm. Goman serie Aluminio Nylon blanco	112
AN-B16/01	Barra abatible vertical con freno y refuerzo a suelo 800x800 mm. Goman serie Aluminio Nylon blanco	112
AN-B163/01	Repisa de metacrilato con vaso 500x160 mm. Goman serie Aluminio Nylon blanco	95
AN-B164/01	Repisa de metacrilato con jabonera 500x160 mm. Goman serie Aluminio Nylon blanco	95
AN-B198/01	Percha simple Goman serie Aluminio Nylon blanco	95
AN-B20/01	Espejo basculante 620x520 mm. Goman serie Aluminio Nylon blanco	120
AN-B20F/01	Espejo fijo 620x520 mm. Goman serie Aluminio Nylon blanco	120
AN-B21/01	Espejo basculante con mango 620x520 mm. Goman serie Aluminio Nylon blanco	121
AN-B70/01	Barra abatible vertical 700 mm. Goman serie Aluminio Nylon blanco	111
AN-B71/01	Barra abatible vertical con freno y con portarrollos 700 mm. Goman serie Aluminio Nylon blanco	112
AN-M110/01	Barra recta 1100 mm. Goman serie Aluminio Nylon blanco	110
AN-M30/01	Barra recta 300 mm. Goman serie Aluminio Nylon blanco	110
AN-M40/01	Barra recta 400 mm. Goman serie Aluminio Nylon blanco	110
AN-M50/01	Barra recta 500 mm. Goman serie Aluminio Nylon blanco	110
AN-M60/01	Barra recta 600 mm. Goman serie Aluminio Nylon blanco	110
AN-M80/01	Barra recta 800 mm. Goman serie Aluminio Nylon blanco	110
AN-M90/01	Barra recta 900 mm. Goman serie Aluminio Nylon blanco	110
AN-MA1/01	Barra ángulo 45° 2 puntos de anclaje 250x250 mm. Goman serie Aluminio Nylon blanco	111
AN-MA4/01	Barra ángulo 45° 3 puntos de anclaje 400x400 mm. Goman serie Aluminio Nylon blanco	111
AN-V02/01	Barra fija vertical 1600 mm. Goman serie Aluminio Nylon blanco	112
AP05/99	Lámpara para espejo LED 300 mm. ABS cromado Goman	121
BA0130C	Barra ángulo 130° acero inox. AISI 304 brillante serie Medinox	102
BA0130CS	Barra ángulo 130° de acero inox. AISI 304 satinado serie Medinox	102
BA2130	Barra ángulo 130° de acero inox. AISI 201 epoxi blanco serie Mediepxi	100
BA2130B	Barra ángulo 130° de acero inox. AISI 201 epoxi negro serie Mediepxi	100
BAD090C	Barra ángulo 90° derecha acero inox. AISI 304 brillante serie Medinox	103
BAD090CS	Barra ángulo 90° derecha acero inox. AISI 304 satinado serie Medinox	103
BAI090C	Barra ángulo 90° izquierda acero inox. AISI 304 brillante serie Medinox	103
BAI090CS	Barra ángulo 90° izquierda acero inox. AISI 304 satinado serie Medinox	103
BD0700C	Barra ángulo 2 paredes 3 puntos anclaje acero inox. AISI 304 brillante serie Medinox	103
BD0700CS	Barra ángulo 2 paredes 3 puntos anclaje acero inox. AISI 304 satinado serie Medinox	103
BD2700	Barra ángulo 2 paredes 3 puntos anclaje acero inox. AISI 201 epoxi blanco serie Mediepxi	100

CÓDIGO	DESCRIPCIÓN	PÁG.
BD2700B	Barra ángulo 2 paredes 3 puntos anclaje acero inox. AISI 201 epoxi negro serie Mediepoxi	100
BFD600C	Barra pared 3 puntos anclaje derecha acero inox. AISI 304 brillante serie Medinox	105
BFD600CS	Barra pared 3 puntos anclaje derecha acero inox. AISI 304 satinado serie Medinox	105
BFI600C	Barra pared 3 puntos anclaje izquierda acero inox. AISI 304 brillante serie Medinox	105
BFI600CS	Barra pared 3 puntos anclaje izquierda acero inox. AISI 304 satinado serie Medinox	105
BG0089CS	Barra abatible horizontal con columna fija de acero inox. AISI 304 satinado serie Medinox	104
BG0800C	Barra abatible vertical 738 mm. acero inox. AISI 304 brillante serie Medinox	104
BG0800CS	Barra abatible vertical 738 mm. acero inox. AISI 304 satinado serie Medinox	104
BG0850CS	Barra abatible vertical 852 mm. acero inox. AISI 304 satinado serie Medinox	104
BG0900CS	Barra abatible vertical 3 posiciones con freno 738 mm. acero inox. AISI 304 satinado serie Medinox	104
BG2800	Barra abatible vertical 738 mm. acero inox. AISI 201 epoxi blanco serie Mediepoxi	101
BG2800B	Barra abatible vertical 738 mm. acero inox. AISI 201 epoxi negro serie Mediepoxi	101
BGA0820C	Barra abatible vertical con apoyo a suelo acero inox. AISI 304 brillante serie Medinox	103
BGA0820CS	Barra abatible vertical con apoyo a suelo acero inox. AISI 304 satinado serie Medinox	103
BGC2710	Barra abatible vertical 722 mm. con columna fija acero inox. AISI 201 epoxi blanco serie Mediepoxi	101
BGC2710B	Barra abatible vertical 722 mm. con columna fija acero inox. AISI 201 epoxi negro serie Mediepoxi	101
BGC710C	Barra abatible vertical 722 mm. con columna fija acero inox. AISI 304 brillante serie Medinox	104
BGC710CS	Barra abatible vertical 722 mm. con columna fija acero inox. AISI 304 satinado serie Medinox	104
BR0300C	Barra recta 387 mm. acero inox. AISI 304 brillante serie Medinox	102
BR0300CS	Barra recta 387 mm. acero inox. AISI 304 satinado serie Medinox	102
BR0400C	Barra recta 537 mm. acero inox. AISI 304 brillante serie Medinox	102
BR0400CS	Barra recta 537 mm. acero inox. AISI 304 satinado serie Medinox	102
BR0600C	Barra recta 692 mm. acero inox. AISI 304 brillante serie Medinox	102
BR0600CS	Barra recta 692 mm. acero inox. AISI 304 satinado serie Medinox	102
BR0750C	Barra recta 842 mm. acero inox. AISI 304 brillante serie Medinox	102
BR0750CS	Barra recta 842 mm. acero inox. AISI 304 satinado serie Medinox	102
BR0900C	Barra recta 997 mm. acero inox. AISI 304 brillante serie Medinox	102
BR0900CS	Barra recta 997 mm. acero inox. AISI 304 satinado serie Medinox	102
BR1200C	Barra recta 1200 mm. acero inox. AISI 304 brillante serie Medinox	102
BR1200CS	Barra recta 1200 mm. acero inox. AISI 304 satinado serie Medinox	102
BR2300	Barra recta 390 mm. acero inox. AISI 201 epoxi blanco serie Mediepoxi	100
BR2300B	Barra recta 390 mm. acero inox. AISI 201 epoxi negro serie Mediepoxi	100
BR2400	Barra recta 540 mm. acero inox. AISI 201 epoxi blanco serie Mediepoxi	100
BR2400B	Barra recta 540 mm. acero inox. AISI 201 epoxi negro serie Mediepoxi	100
BR2600	Barra recta 695 mm. acero inox. AISI 201 epoxi blanco serie Mediepoxi	100
BR2600B	Barra recta 695 mm. acero inox. AISI 201 epoxi negro serie Mediepoxi	100
BS0010C	Barra pared empotrable a suelo acero inox. AISI 304 brillante serie Medinox	105
BS0010CS	Barra pared empotrable a suelo acero inox. AISI 304 satinado serie Medinox	105
BSD020C	Barra pared/suelo 3 puntos de anclaje acero inox. AISI 304 brillante serie Medinox derecha	105
BSD020CS	Barra pared/suelo 3 puntos de anclaje acero inox. AISI 304 satinado serie Medinox derecha	105
BSI020C	Barra pared/suelo 3 puntos de anclaje acero inox. AISI 304 brillante serie Medinox izquierda	105

CÓDIGO	DESCRIPCIÓN	PÁG.
BSI020CS	Barra pared/suelo 3 puntos de anclaje acero inox. AISI 304 satinado serie Medinox izquierda	105
BTD090CS	Barra ángulo 2 paredes 3 puntos de anclaje acero inox. AISI 304 satinado serie Medinox	103
BTI090CS	Barra ángulo 2 paredes 3 puntos de anclaje acero inox. AISI 304 satinado serie Medinox	103
BTM00 Novedad	Armario vacío con pictogramas jabón, agua y secado por aire	18
BTM01 Novedad	Armario vacío con pictogramas jabón, agua y secado por papel toalla	18
BTM02 Novedad	Armario completo con jabón, agua y secado por aire	18
BTM03 Novedad	Armario completo con jabón, agua y secado por papel toalla	18
BTM10 Novedad	Armario vacío con pictogramas jabón y secado por aire	18
BTM11 Novedad	Armario vacío con pictogramas jabón y secado por papel toalla	18
BTM12 Novedad	Armario completo con jabón y secado por aire	18
BTM13 Novedad	Armario completo con jabón y secado por papel toalla	18
BTM900 Novedad	Armario grande vacío con pictogramas jabón, agua y secado por aire- Versión LITE	18
BTM901 Novedad	Armario grande vacío con pictogramas jabón, agua y secado por papel toalla- Versión LITE	18
BTM902 Novedad	Armario grande completo con jabón, agua y secado por aire - Versión LITE	18
BTM903 Novedad	Armario grande completo con jabón, agua y secado por papel toalla - Versión LITE	18
BTM910 Novedad	Armario vacío con pictogramas jabón y secado por aire - Versión LITE	18
BTM911 Novedad	Armario vacío con pictogramas jabón y secado por papel toalla - Versión LITE	18
BTM912 Novedad	Armario completo con jabón y secado por aire - Versión LITE	18
BTM913 Novedad	Armario completo con jabón y secado por papel toalla - Versión LITE	18
CN0020	Recambio sabanitas higiénicas Babymedi	30
CP0016H	Cambia pañales horizontal Babymedi polipropileno blanco	30
CP0016HCS	Cambia pañales horizontal Babymedi polipropileno / acero inox. AISI 304 satinado	30
CP0016HCSB	Cambia pañales horizontal Babymedi polipropileno / acero inox. AISI 304 negro	30
CP0016HCSB-I	Cambia pañales horizontal Babymedi polipropileno con ionizador acero inox. AISI 304 negro mate	30
CP0016HCS-I	Cambia pañales horizontal Babymedi polipropileno con ionizador/ acero inox. AISI 304 satinado	30
CP0016H-I	Cambia pañales horizontal Babymedi polipropileno blanco con ionizador blanco	30
CP0016HPVDA Novedad	Cambia pañales horizontal Babymedi polipropileno / acero inox AISI 304 con recubrimiento PVD antracita	146
CP0016HPVDA-I Novedad	Cambia pañales horizontal Babymedi polipropileno con ionizador / acero inox. AISI 304 con recubrimiento en PVD antracita	146
CP0016HPVDB Novedad	Cambia pañales horizontal Babymedi polipropileno / acero inox AISI 304 con recubrimiento PVD bronce	146
CP0016HPVDB-I Novedad	Cambia pañales horizontal Babymedi polipropileno con ionizador / acero inox. AISI 304 con recubrimiento en PVD bronce	146
CP0016HPVDC Novedad	Cambia pañales horizontal Babymedi polipropileno / acero inox AISI 304 con recubrimiento PVD cobre	146
CP0016HPVDC-I Novedad	Cambia pañales horizontal Babymedi polipropileno con ionizador / acero inox. AISI 304 con recubrimiento en PVD cobre	146
CP0016HPVDG Novedad	Cambia pañales horizontal Babymedi polipropileno / acero inox AISI 304 con recubrimiento PVD oro	146
CP0016HPVDG-I Novedad	Cambia pañales horizontal Babymedi polipropileno con ionizador / acero inox. AISI 304 con recubrimiento en PVD oro	146
CP0016V	Cambia pañales vertical Babymedi polipropileno blanco	31
CP0016VCS	Cambia pañales vertical Babymedi polipropileno / acero inox. AISI 304 satinado	31
CP0016VCSB	Cambia pañales vertical Babymedi polipropileno / acero inox. AISI 304 negro mate	31
CP0016VCSB-I	Cambia pañales vertical Babymedi polipropileno con ionizador / acero inox. AISI 304 negro mate	31
CP0016VCS-I	Cambia pañales vertical Babymedi polipropileno con ionizador / acero inox. AISI 304 satinado	31

CÓDIGO	DESCRIPCIÓN	PÁG.
CP0016V-I	Cambia pañales vertical Babymedi polipropileno blanco con ionizador blanco	31
CP0016VPVDA Novedad	Cambia pañales vertical Babymedi polipropileno / acero inox AISI con recubrimiento PVD antracita	146
CP0016VPVDA-I Novedad	Cambia pañales vertical Babymedi polipropileno con ionizador / acero inox AISI 304 con recubrimiento PVD antracita	146
CP0016VPVDB Novedad	Cambia pañales vertical Babymedi polipropileno / acero inox AISI con recubrimiento PVD bronce	146
CP0016VPVDB-I Novedad	Cambia pañales vertical Babymedi polipropileno con ionizador / acero inox AISI 304 con recubrimiento PVD bronce	146
CP0016VPVDC Novedad	Cambia pañales vertical Babymedi polipropileno / acero inox AISI con recubrimiento PVD cobre	146
CP0016VPVDC-I Novedad	Cambia pañales vertical Babymedi polipropileno con ionizador / acero inox AISI 304 con recubrimiento PVD cobre	146
CP0016VPVDG Novedad	Cambia pañales vertical Babymedi polipropileno / acero inox AISI con recubrimiento PVD oro	146
CP0016VPVDG-I Novedad	Cambia pañales vertical Babymedi polipropileno con ionizador / acero inox AISI 304 con recubrimiento PVD oro	146
D0020/01	Espejo basculante antivandálico de 460x560 mm. marco acero anticorrosión en poliéster blanco antibacteriano Goman	121
D0025/01	Espejo basculante antivandálico de 600x700 mm. marco acero anticorrosión en poliéster blanco antibacteriano Goman	121
D0030IR/01	Barra 1200 mm. con soporte ducha y flexo acero inox. AISI 304 epoxi blanco antibacteriano Goman serie Classic	109
D0030SDFIR/01	Barra 1200 mm. con soporte, (no incluye ducha ni flexo) acero inox. AISI 304 epoxi blanco antibacteriano Goman Serie Classic	109
D0032BIR/01	Barra 600x1200 mm. dcha. / izq. con soporte ducha y flexo acero inox. AISI 304 epoxi blanco antibacteriano Goman serie Classic	110
D0032BSDFIR/01	Barra 600x1200 mm. dcha. / izq. con soporte, (no incluye ducha ni flexo) acero inox. AISI 304 epoxi blanco antibacteriano Goman serie Classic	110
D0042/99	Espejo basculante de 600x650 mm. marco de PVC satinado de Goman	121
D0114B/01	Cisterna empotrada de 3/6L. de polipropileno negro, con dos pulsadores, para inodoros Goman, D056E/01, D0183C/01, D0182C/01, D0290E/01	124
D0115B/01	Cisterna en ABS y capacidad 7 L., con dos pulsadores uno en cisterna y otro remoto, para inodoros Goman D0290E/01, D0201/01, D0200/01, D0204/01 y D0205/01	124
D0122/01	Asiento elevador con abertura frontal blanco en polipropileno antibacteriano para inodoros Goman	127
D0123/01	Cisterna en polipropileno y ABS y capacidad 9 L. con dos pulsadores uno en cisterna y otro en remoto, para inodoros Goman, D0290E/01, D0201/01, D0200/01, D0204/01 y D0205/01	124
D0130/01	Sifón polipropileno blanco para lavabos Goman	123
D0130C/99	Desagüe ABS cromado para lavabos Goman	123
D0131/01	Escuadra de sujeción fija para lavamanos Goman D0280/01 e IS-LAV01/01	122
D0133OP/01	Mecanismo sujeción inclinable neumática para lavamanos Goman D0280/01	122
D0134/01	Mecanismo reclinable manual para lavamanos Goman D0280/01	122
D0137/01	Desagüe polipropileno blanco con flexo extensible para lavabos Goman	123
D0140/01	Plato de ducha en ABS y poliuretano 900x900 mm. Goman	127
D0141/01	Plato de ducha en ABS y poliuretano 800x800 mm. Goman	127
D0182C/01	Inodoro suspendido de porcelana Goman	126
D0183C/01	Inodoro suspendido de porcelana para PMR con abertura frontal y fácil limpieza 760x385mm Goman	126
D0185N/01	Mecanismo de descarga ABS para conjunto D0465/01 Goman	126
D0188/01	Escuadra de montaje acero cromado para inodoros suspendidos D0182C/01, D0183C/01, D056E/01 y D0225 Goman	125
D0200/01	Inodoro alto 500 mm. de porcelana con desagüe a suelo Goman	124
D0201/01	Inodoro alto 500 mm. de porcelana con desagüe a pared Goman	124
D0204/01	Inodoro alto 500 mm. de porcelana con desagüe a suelo y abertura frontal Goman	124
D0205/01	Inodoro alto 500 mm. porcelana con desagüe a pared y abertura frontal Goman	124

CÓDIGO	DESCRIPCIÓN	PÁG.
D0223/01	Inodoro infantil 310 mm. de alto, 420x300 mm. desagüe a suelo en porcelana Goman	129
D0224/01	Inodoro infantil 310 mm. de alto, 440x300 mm. desagüe a pared en porcelana Goman	129
D0225/01	Inodoro infantil suspendido 300x455 mm. de porcelana Goman	129
D0246/01	Asiento con tapa en madera blanco para inodoro Goman D0182C/01	126
D0270/01	Asiento elevador con tapa en polipropileno antibacteriano para inodoros Goman	127
D0280/01	Lavamanos ergonómico de porcelana 660x550 mm. Goman	122
D0286B/01	Lavamanos ergonómico de Corian con soporte, desagüe y sifón de 640x597 mm. Goman	123
D0290E/01	Inodoro ergonómico de porcelana 470 mm. con abertura frontal, desagüe universal de pared/suelo Goman	125
D0421/01	Lavamanos infantil 450x350 mm. de porcelana Goman	129
D0465/01	Conjunto inodoro con cisterna de porcelana, abertura frontal, desagüe universal, pared/suelo altura inodoro 485 mm. Goman	126
D0552/01	Asiento con tapa Duroplast para modelos de inodoros Goman D056E/01, D0183C/01, D0290E/01 y D0465/01	125
D0553/01	Asiento con tapa madera blanco para inodoros Goman D0182C/01, D0183C/01, D056E/01, D0290E/01 y D0465/01	125
D0559/01	Tapa en ABS para inodoros Goman D056E/01 y D0290E/01	125
D0560/01	Asiento con tapa en madera blanco para inodoros Goman D0201/01 y D0200/01	124
D0562/01	Asiento con tapa de poliéster para inodoro infantil para modelos Goman D0224/01, D0223/01, D0225/01	129
D0565/01	Asiento con tapa y abertura frontal en madera blanco para inodoros Goman D0204/01 y D0205/01	124
D056E/01	Inodoro suspendido de porcelana con abertura frontal Goman	125
D0650/01	Inodoro alto 490 mm. de porcelana con desagüe universal pared/suelo (incluye sifón) serie Gavia Goman	124
D0655/01	Bidet alto ergonómico 490 mm. de porcelana serie Gavia Goman	127
D0660/01	Asiento con tapa en duroplast, bisagras en acero inox. y nylon blanco para inodoro D0650/01 serie Gavia Goman	124
DOK11GLL/99	Monomando de latón cromado para lavabo de accionamiento palanca y caño giratorio Goman	123
DOK14A/99	Monomando de latón cromado para lavabo de accionamiento palanca con sistema antilegionella Goman	123
DOK14R/99	Monomando de latón cromado para lavabo de accionamiento palanca y caudal reducido Goman	123
DBH100	Dispensador de bolsas higiénicas 50 unidades acero epoxi blanco	57
DBH100C	Dispensador de bolsas higiénicas 50 unidades acero inox. AISI 304 brillante	57
DBH100CS	Dispensador de bolsas higiénicas 50 unidades acero inox. AISI 304 satinado	57
DCA100CS	Dispensador cubreasientos inodoro para 250 unidades acero inox AISI 304 satinado	57
DJ0010F	Dosificador de jabón líquido 1,1 L. ABS blanco / fumé	45
DJ0020F	Dosificador de jabón líquido 1,1 L. ABS negro / fumé	45
DJ002AB Novedad	Grifo dosificador de jabón líquido con sensor cuello cisne, para instalación en lavamanos, en acabado latón negro	45
DJ002AC Novedad	Grifo dosificador de jabón líquido con sensor cuello cisne, para instalación en lavamanos, en acabado latón cromado brillante	45
DJ002ACPVDA Novedad	Grifo dosific.de jabón líquido con sensor cuello cisne, para lavamanos, en acabado latón cromado con recubri.PVD antracita	145
DJ002ACPVDB Novedad	Grifo dosific.de jabón líquido con sensor cuello cisne, para lavamanos, en acabado latón cromado con recubrimiento PVD bro.	145
DJ002ACPVDC Novedad	Grifo dosific.de jabón líquido con sensor cuello cisne, para lavamanos, en acabado latón cromado con recubrimiento PVD cob.	145
DJ002ACPVDBG Novedad	Grifo dosific.de jabón líquido con sensor cuello cisne, para lavamanos, en acabado latón cromado con recubrimiento PVD oro	145
DJ0031	Dosificador de jabón líquido 1,5 L. acero inox. AISI 304 epoxi blanco	44
DJ0031B	Dosificador de jabón líquido 1,5 L. acero inox. AISI 304 epoxi negro mate	44

CÓDIGO	DESCRIPCIÓN	PÁG.
DJ0031C	Dosificador de jabón líquido 1,5 L. acero inox. AISI 304 brillante	44
DJ0031CS	Dosificador de jabón líquido 1,5 L. acero inox. AISI 304 satinado	44
DJ0037A	Dosificador de jabón líquido automático 1 L. acero inox. AISI 304 epoxi blanco	42
DJ0037AB	Dosificador de jabón líquido automático 1 L. acero inox. AISI 304 epoxi negro mate	42
DJ0037AB-TRAFO	Dosificador de jabón líquido automático 1 L. con transformador acero inox. AISI 304 epoxi negro mate	42
DJ0037AC	Dosificador de jabón líquido automático 1 L. acero inox. AISI 304 brillante	42
DJ0037ACS	Dosificador de jabón líquido automático 1 L. acero inox. AISI 304 satinado	42
DJ0037ACS-TRAFO	Dosificador de jabón líquido automático 1 L. con transformador acero inox. AISI 304 satinado	42
DJ0037AC-TRAFO	Dosificador de jabón líquido automático 1 L. con transformador acero inox. AISI 304 brillante	42
DJ0037APVDA Novedad	Dosificador de jabón líquido automático 1L. acero inox AISI 304 con recubrimiento PVD antracita	147
DJ0037AP DA-TRAFO Novedad	Dosificador de jabón líquido automático 1L. con transformador acero inox AISI 304 con recubrimiento PVD antracita	147
DJ0037APVDB Novedad	Dosificador de jabón líquido automático 1L. acero inox AISI 304 con recubrimiento PVD bronce	147
DJ0037AP-VDB-TRAFO Novedad	Dosificador de jabón líquido automático 1L. con transformador acero inox AISI 304 con recubrimiento PVD bronce	147
DJ0037APVDC Novedad	Dosificador de jabón líquido automático 1L. acero inox AISI 304 con recubrimiento PVD cobre	147
DJ0037AP-VDC-TRAFO Novedad	Dosificador de jabón líquido automático 1L. con transformador acero inox AISI 304 con recubrimiento PVD cobre	147
DJ0037APVDG Novedad	Dosificador de jabón líquido automático 1L. acero inox AISI 304 con recubrimiento PVD oro	147
DJ0037AP-VDG-TRAFO Novedad	Dosificador de jabón líquido automático 1L. con transformador acero inox AISI 304 con recubrimiento PVD oro	147
DJ0037A-TRAFO	Dosificador de jabón líquido automático 1 L. con transformador acero inox. AISI 304 epoxi blanco	42
DJ003AB	Grifo tipo tubo para instalación en pared, dosificador de jabón acabado latón negro	26
DJ003AC	Grifo tipo tubo para instalación en pared, dosificador de jabón en acabado latón cromado brillante	26
DJ003ACPVDA Novedad	Grifo tipo tubo para instalación en pared, dosificador de jabón en acabado latón cromado con recubrimiento PVD antracita	145
DJ003ACPVDB Novedad	Grifo tipo tubo para instalación en pared, dosificador de jabón en acabado latón cromado con recubrimiento PVD bronce	145
DJ003ACPVDC Novedad	Grifo tipo tubo para instalación en pared, dosificador de jabón en acabado latón cromado con recubrimiento PVD cobre	145
DJ003ACPVDG Novedad	Grifo tipo tubo para instalación en pared, dosificador de jabón en acabado latón cromado con recubrimiento PVD oro	145
DJ0050A	Dosificador de jabón líquido automático 1,2 L. ABS blanco	43
DJ0050ACS	Dosificador de jabón líquido automático 1,2 L. acero inox. AISI 304 satinado	43
DJ0056	Dosificador de jabón líquido 0,5 L. con palanca aluminio satinado	47
DJ0057	Dosificador de jabón líquido 1 L. con palanca aluminio satinado	47
DJ0090C	Dosificador de jabón líquido 0,30 L. A pared latón cromado brillante	45
DJ0090CS	Dosificador de jabón líquido 0,30 L. A pared latón cromado satinado	45
DJ0110C	Dosificador de jabón líquido 0,35 L. acero inox. AISI 304 brillante	45
DJ0111C	Dosificador de jabón líquido 1,1 L. acero inox. AISI 304 brillante	43
DJ0111CS	Dosificador de jabón líquido 1,1 L. acero inox. AISI 304 satinado	43
DJ0112C	Dosificador de jabón líquido 1,1 L. acero inox. AISI 304 brillante	43
DJ0112CS	Dosificador de jabón líquido 1,1 L. acero inox. AISI 304 satinado	43
DJ0115C	Dosificador de jabón líquido 1,3 L. acero inox. AISI 304 brillante	45
DJ0115CS	Dosificador de jabón líquido 1,3 L. acero inox. AISI 304 satinado	45

CÓDIGO	DESCRIPCIÓN	PÁG.
DJ0120C	Dosificador de jabón líquido empotrado en encimera 0,52 L. inox-latón cromado brillante	49
DJ0121C	Dosificador de jabón líquido empotrado en encimera 0,52 L. latón cromado brillante	49
DJ0160AS	Dosificador de jabón líquido automático 0,8 L. Aluminio ABS cromado / negro	43
DJ024BTM Novedad	Dispensador de jabón líquido con soporte para colocar detrás del espejo	19
DJ0252AC	Dosificador de jabón líquido automático 1,6 L. Latón cromado brillante	48
DJ0515F	Dosificador de jabón líquido 1,2 L. ABS negro / fumé	45
DJ0561F	Dosificador de jabón líquido 0,35 L. ABS blanco / fumé	45
DJ0563F	Dosificador de jabón líquido 1,2 L. ABS blanco / fumé	45
DJ2054	Dosificador de jabón de espray 0,6 L. acero inox. AISI 430 epoxi blanco	48
DJ2054B	Dosificador de jabón de espray 0,6 L. acero inox. AISI 430 epoxi negro	48
DJ2054CS	Dosificador de jabón de espray 0,6 L. acero inox. AISI 430 satinado	48
DJ2061	Dosificador de jabón líquido 1,2 L. acero inox. AISI 430 epoxi blanco	48
DJ2061B	Dosificador de jabón líquido 0,6 L. acero inox. AISI 430 epoxi negro	48
DJ2061CS	Dosificador de jabón líquido 0,6 L. acero inox. AISI 430 satinado	48
DJ2062	Dosificador de jabón líquido 1,2 L. acero inox. AISI 430 epoxi blanco	47
DJ2062B	Dosificador de jabón líquido 1,2 L. acero inox. AISI 430 epoxi negro	47
DJ2062CS	Dosificador de jabón líquido 1,2 L. acero inox. AISI 430 satinado	47
DJE0010CS	Dosificador de jabón líquido empotrado 1,4 L. acero inox. AISI 304 satinado	49
DJF0032	Dosificador de jabón de espuma 1,5 L. acero inox. AISI 304 epoxi blanco	44
DJF0032B	Dosificador de jabón de espuma 1,5 L. acero inox. AISI 304 epoxi negro mate	44
DJF0032C	Dosificador de jabón de espuma 1,5 L. acero inox. AISI 304 brillante	44
DJF0032CS	Dosificador de jabón de espuma 1,5 L. acero inox. AISI 304 satinado	44
DJF0038A	Dosificador de jabón de espuma automático 1 L. acero inox AISI 304 epoxi blanco	42
DJF0038AB	Dosificador de jabón de espuma automático 1 L. acero inox AISI 304 epoxi negro	42
DF0038AB-TRAFO	Dosificador de jabón de espuma automático 1 L. con transformador acero inox AISI 304 epoxi negro mate	42
DJF0038AC	Dosificador de jabón de espuma automático 1 L. acero inox AISI 304 brillante	42
DJF0038ACS	Dosificador de jabón de espuma automático 1 L. acero inox AISI 304 satinado	42
DF0038ACS-TRAFO	Dosificador de jabón de espuma automático 1 L. con transformador acero inox AISI 304 satinado	42
DF0038AC-TRAFO	Dosificador de jabón de espuma automático 1 L. con transformador acero inox AISI 304 brillante	42
DJF0038APVDA Novedad	Dosificador de jabón de espuma automático 1 L. acero inox AISI 304 con recubrimiento PVD antracita	147
DJF0038APV-DA-TRAFO	Dosificador de jabón de espuma automático 1 L. con transformador acero inox AISI 304 con recubrimiento PVD antracita	147
DJF0038APVDB Novedad	Dosificador de jabón de espuma automático 1 L. acero inox AISI 304 con recubrimiento PVD bronce	147
DJF0038AP-VDB-TRAFO	Dosificador de jabón de espuma automático 1 L. con transformador acero inox AISI 304 con recubrimiento PVD bronce	147
DJF0038APVDC Novedad	Dosificador de jabón de espuma automático 1 L. acero inox AISI 304 con recubrimiento PVD cobre	147
DJF0038AP-VDC-TRAFO	Dosificador de jabón de espuma automático 1 L. con transformador acero inox AISI 304 con recubrimiento PVD cobre	147
DJF0038APVDG Novedad	Dosificador de jabón de espuma automático 1 L. acero inox AISI 304 con recubrimiento PVD oro	147
DJF0038AP-VDG-TRAFO	Dosificador de jabón de espuma automático 1 L. con transformador acero inox AISI 304 con recubrimiento PVD oro	147
DJF0038A-TRAFO	Dosificador de jabón de espuma automático 1 L. con transformador acero inox AISI 304 epoxi blanco	42
DJF251	Dosificador de jabón de espuma 0,6 L. acero inox. AISI 430 epoxi blanco	48
DJF251B	Dosificador de jabón de espuma 0,6 L. acero inox. AISI 430 epoxi negro mate	48
DJF251CS	Dosificador de jabón de espuma 0,6 L. acero inox. AISI 430 satinado	48

CÓDIGO	DESCRIPCIÓN	PÁG.
DJF252	Dosificador de jabón de espuma 1,2 L. acero inox. AISI 430 epoxi blanco	47
DJF252B	Dosificador de jabón de espuma 1,2 L. acero inox. AISI 430 epoxi negro mate	47
DJF252CS	Dosificador de jabón de espuma 1,2 L. acero inox. AISI 430 satinado	47
DJFE0025C Novedad	Dosificador de jabón espuma empotrado en encimera 1L. latón cromado brillante	48
DJFM0038A	Dosificador de jabón de espuma para "detrás del espejo" 1 L. acero inox. AISI 304 gris	19
DJFM0038A-TRAFO	Dosificador de jabón de espuma para "detrás del espejo" 1 L. con transformador acero inox. AISI 304 gris	19
DJFP035	Dosificador de jabón de espuma 1,5 L. con palanca acero inox. AISI 304 epoxi blanco	46
DJFP035B	Dosificador de jabón de espuma 1,5 L. con palanca acero inox. AISI 304 epoxi negro mate	46
DJFP035C	Dosificador de jabón de espuma 1,5 L. con palanca acero inox. AISI 304 brillante	46
DJFP035CS	Dosificador de jabón de espuma 1,5 L. con palanca acero inox. AISI 304 satinado	46
DJM0037A	Dosificador de jabón líquido para "detrás del espejo" 1 L. acero inox. AISI 304 gris	19
DJM0037A-TRAFO	Dosificador de jabón líquido para "detrás del espejo" 1 L. con transformador acero inox. AISI 304 gris	19
DJP0034	Dosificador de jabón líquido 1,5 L. con palanca acero inox. AISI 304 epoxi blanco	46
DJP0034B	Dosificador de jabón líquido 1,5 L. con palanca acero inox. AISI 304 epoxi negro mate	46
DJP0034C	Dosificador de jabón líquido 1,5 L. con palanca acero inox. AISI 304 brillante	46
DJP0034CS	Dosificador de jabón líquido 1,5 L. con palanca acero inox. AISI 304 satinado	46
DJS0033	Dosificador de jabón de espray 1,5 L. acero inox. AISI 304 epoxi blanco	44
DJS0033B	Dosificador de jabón de espray 1,5 L. acero inox. AISI 304 epoxi negro mate	44
DJS0033C	Dosificador de jabón de espray 1,5 L. acero inox. AISI 304 brillante	44
DJS0033CS	Dosificador de jabón de espray 1,5 L. acero inox. AISI 304 satinado	44
DJS0039A	Dosificador de jabón de espray automático 1 L. acero inox AISI 304 epoxi blanco	42
DJS0039AB	Dosificador de jabón de espray automático 1 L. acero inox AISI 304 epoxi negro mate	42
DJS0039AB-TRAFO	Dosificador de jabón de espray automático 1 L. con transformador acero inox AISI epoxi negro mate	42
DJS0039AC	Dosificador de jabón de espray automático 1 L. acero inox AISI 304 brillante	42
DJS0039ACS	Dosificador de jabón de espray automático 1 L. acero inox AISI 304 satinado	42
DJS0039ACS-TRAFO	Dosificador de jabón de espray automático 1 L. con transformador acero inox AISI satinado	42
DJS0039AC-TRAFO	Dosificador de jabón de espray automático 1 L. con transformador acero inox AISI brillante	42
DJS0039APVDA Novedad	Dosificador de jabón de espray automático 1 L. acero inox AISI 304 con recubrimiento PVD antracita	147
DJS0039APVDA-TRAFO Novedad	Dosificador de jabón de espray automático 1 L. con transformador acero inox AISI con recubrimiento PVD antracita	147
DJS0039APVDB Novedad	Dosificador de jabón de espray automático 1 L. acero inox AISI 304 con recubrimiento PVD bronce	147
DJS0039APVDB-TRAFO Novedad	Dosificador de jabón de espray automático 1 L. con transformador acero inox AISI con recubrimiento PVD bronce	147
DJS0039APVDC Novedad	Dosificador de jabón de espray automático 1 L. acero inox AISI 304 con recubrimiento PVD cobre	147
DJS0039APVDC-TRAFO Novedad	Dosificador de jabón de espray automático 1 L. con transformador acero inox AISI con recubrimiento PVD cobre	147
DJS0039APVDG Novedad	Dosificador de jabón de espray automático 1 L. acero inox AISI 304 con recubrimiento PVD oro	147
DJS0039APVDG-TRAFO Novedad	Dosificador de jabón de espray automático 1 L. con transformador acero inox AISI con recubrimiento PVD oro	147
DJS0039A-TRAFO	Dosificador de jabón de espray automático 1 L. con transformador acero inox AISI epoxi blanco	42

CÓDIGO	DESCRIPCIÓN	PÁG.
DJSM0039A	Dosificador de jabón de espray automático para "detrás del espejo" 1 L. acero inox. AISI 304 gris	19
DJSM0039A TRAFO	Dosificador de jabón de espray para "detrás del espejo" 1 L. con transformador acero inox. AISI 304 gris	19
DJSP036	Dosificador de jabón espray 1,5 L. con palanca acero inox. AISI 304 epoxi blanco	46
DJSP036B	Dosificador de jabón espray 1,5 L. con palanca acero inox. AISI 304 epoxi negro mate	46
DJSP036C	Dosificador de jabón de espray 1,5 L. con palanca acero inox. AISI 304 brillante	46
DJSP036CS	Dosificador de jabón de espray 1,5 L. con palanca acero inox. AISI 304 satinado	46
DJT118	Dosificador de jabón líquido empotrado en encimera 1L. latón cromado brillante	48
DT024BTM Novedad	Dispensador de papel toalla con soporte para colocar detrás del espejo	19
DT0303	Dispensador de papel bobina Ø 250 mm. acero epoxi blanco	62
DT0303C	Dispensador de papel bobina Ø 250 mm. acero inox. AISI 304 brillante	62
DT0303CS	Dispensador de papel bobina Ø 250 mm. acero inox. AISI 304 satinado	62
DT0505	Dispensador de papel toalla ABS 400-500 C/Z ABS blanco	61
DT0518F	Dispensador de papel toalla C/Z Ø 160 a Ø 240 mm. ABS blanco / fumé	61
DT0600	Dispensador de papel toalla 200-400 C/Z aluminio satinado	61
DT0601	Dispensador de papel bobina Ø 220 mm. polipropileno blanco / gris	62
DT0602	Dispensador de papel bobina Ø 145 mm. polipropileno blanco / gris	62
DT2106	Dispensador de papel toalla 400-600 C/Z acero epoxi blanco	60
DT2106B	Dispensador de papel toalla 400-600 C/Z acero epoxi negro	60
DT2106C	Dispensador de papel toalla 400-600 C/Z acero inox. AISI 304 brillante	60
DT2106CS	Dispensador de papel toalla 400-600 C/Z acero inox. AISI 304 satinado	60
DT2106PVDA Novedad	Dispensador de papel toalla 400-600 C/Z acero inox. AISI 304 con recubrimiento antracita	145
DT2106PVDB Novedad	Dispensador de papel toalla 400-600 C/Z acero inox. AISI 304 con recubrimiento bronce	145
DT2106PVDC Novedad	Dispensador de papel toalla 400-600 C/Z acero inox. AISI 304 con recubrimiento cobre	145
DT2106PVDG Novedad	Dispensador de papel toalla 400-600 C/Z acero inox. AISI 304 con recubrimiento oro	145
DT2201	Dispensador de papel bobina Ø 200 mm. acero inox. AISI 430 epoxi blanco	62
DT2201B	Dispensador de papel bobina Ø 200 mm. acero inox. AISI 430 epoxi negro	62
DT2201CS	Dispensador de papel bobina Ø 200 mm. acero inox. AISI 430 satinado	62
DT2202	Dispensador de papel toalla 200-400 C/Z acero inox. AISI 430 epoxi blanco	61
DT2202B	Dispensador de papel toalla 200-400 C/Z acero inox. AISI 430 epoxi negro	61
DT2202CS	Dispensador de papel toalla 200-400 C/Z acero inox. AISI 430 satinado	61
DT2203	Dispensador de papel toalla 600-800 C/Z acero inox. AISI 430 epoxi blanco	60
DT2203B	Dispensador de papel toalla 600-800 C/Z acero inox. AISI 430 epoxi negro	60
DT2203CS	Dispensador de papel toalla 600-800 C/Z acero inox. AISI 430 satinado	60
DT2204	Unidad combinada dispensador de papel toalla 600-800 C/Z+dosificador jabón derecha 1,2 L. acero inox. AISI 430 epoxi blanco	77
DT2204B	Unidad combinada dispensador de papel toalla 600-800 C/Z+dosificador jabón derecha 1,2 L. acero inox. AISI 430 epoxi negro mate	77
DT2204CS	Unidad combinada dispensador de papel toalla 600-800 C/Z+dosificador jabón derecha 1,2 L. acero inox. AISI 430 satinado	77
DT2205	Unidad combinada dispensador de papel toalla 600-800 C/Z+dosificador jabón izquierda 1,2 L. acero inox. AISI 430 epoxi blanco	77
DT2205B	Unidad combinada dispensador de papel toalla 600-800 C/Z+dosificador jabón izquierda 1,2 L. acero inox. AISI 430 epoxi negro brillo	77
DT2205CS	Unidad combinada dispensador de papel toalla 600-800 C/Z+dosificador jabón izquierda 1,2 L. acero inox. AISI 430 satinado	77
DTE0010CS	Unidad combinada dispensador de papel toalla 600-800+papelera 26,5 L. empotrada acero inox. AISI 304 satinado	76
DTE0020CS	Dispensador de papel toalla empotrable C/Z 200-400 acero inox. AISI 304 satinado	63

CÓDIGO	DESCRIPCIÓN	PÁG.
DTE0030CS	Unidad combinada dispensador de papel toalla 400-600+papelera 7,6 L. empotrada acero inox. AISI 304 satinado	76
DTE0040CS	Dispensador de papel toalla empotrable C/Z 600-800 acero inox. AISI 304 satinado	63
DTE0050CS	Unidad combinada dispensador de papel toalla 600-800+papelera 12,5 L. empotrada acero inox. AISI 304 satinado	76
DTES0040CS	Unidad combinada dispensador de papel toalla 300-500+papelera 24 L.+secador de manos Saniflow empotrada acero inox. AISI 304 satinado	76
DTES0060CS	Unidad combinada dispensador de papel toalla 500-600+papelera 23 L.+secador de manos Junior Plus empotrada acero inox. AISI 304 satinado	76
DTH100	Dispensador de toallas higiénicas 400 unidades acero epoxi blanco	56
DTH100B	Dispensador de toallas higiénicas 400 unidades acero epoxi negro	56
DTH100C	Dispensador de toallas higiénicas 400 unidades acero inox. AISI 304 brillante	56
DTH100CS	Dispensador de toallas higiénicas 400 unidades acero inox. AISI 304 satinado	56
DTM2106	Dispensador de papel toalla para "detrás del espejo" 400-600 C/Z acero inox. AISI 304 satinado	19
DTP025CS	Dispensador de papel rollo Ø 220 mm acero inox AISI 304 satinado	61
E05	Secadora de manos Saniflow manual acero epoxi blanco	10
E05A	Secadora de manos Saniflow automática acero epoxi blanco	10
E05AB	Secadora de manos Saniflow automática acero epoxi negro	10
E05AC	Secadora de manos Saniflow automática acero inox. AISI 304 brillante	10
E05ACS	Secadora de manos Saniflow automática acero inox. AISI 304 satinado	10
E05B	Secadora de manos Saniflow manual acero epoxi negro	10
E05C	Secadora de manos Saniflow manual acero inox. AISI 304 brillante	10
E05CS	Secadora de manos Saniflow manual acero inox. AISI 304 satinado	10
E88	Secadora de manos Saniflow manual acero esmaltado blanco	11
E88A	Secadora de manos Saniflow automática acero esmaltado blanco	10
E88AC	Secadora de manos Saniflow automática acero cromado brillante	10
E88ACS	Secadora de manos Saniflow automática acero cromado satinado	10
E88AO	Secadora de manos Saniflow automática acero dorada	10
E88C	Secadora de manos Saniflow manual acero cromado brillante	11
E88CS	Secadora de manos Saniflow manual acero cromado satinado	11
E88O	Secadora de manos Saniflow manual acero dorada	11
E-LEOB62/01	Barra abatible vertical 620 mm. con freno acero epoxi blanco antibacteriano Goman serie Extraíble	116
E-LEOB77/01	Barra abatible vertical 770 mm. con freno acero epoxi blanco antibacteriano Goman serie Extraíble	116
E-P01/01	Placa blanco para cubrir anclajes barras extraíbles 220x95x20 mm. acero inox. AISI 304 Goman Modelos E-LEOB62/01,E-LEOB77/01,E-ZB12/01,E-ZB13/01	117
E-P01/93	Placa acero inox. brillante para cubrir anclajes barras extraíbles 220x95x20 mm. acero inox. AISI 304 brillante Goman Modelos E-LEOB62/01,E-LEOB77/01,E-ZB12/01,E-ZB13/02	117
E-P02/01	Portarrollos con tapa acero inox. AISI 304 epoxi blanco antibacteriano para barras abatibles Goman serie Extraíble	117
E-P03/01	Dispensador bolsas higiénicas acero inox. AISI 304 poliéster blanco antibacteriano para barras abatibles Goman serie Extraíble	117
EP0300	Espejo basculante 700x500 mm. acero epoxi blanco	120
EP0300B	Espejo basculante 700x500 mm. acero epoxi negro	120
EP0300CS	Espejo basculante 700x500 mm. acero inox. AISI 304 satinado	120
EP0350B	Espejo fijo 700x500 mm. acero epoxi negro	120
EP0350CS	Espejo fijo 700x500 mm. acero inox. AISI 304 satinado	120
EP0400CS	Espejo basculante 800x600 mm. acero inox. AISI 304 satinado	121
EP0450CS	Espejo fijo 800x600 mm. acero inox. AISI 304 satinado	120
ES0010	Escobillero de acero epoxi blanco serie Medicolor	93
ES0010B	Escobillero de acero epoxi negro serie Medicolor	93
ES0010C	Escobillero latón cromado brillante serie Medicrom	93

CÓDIGO	DESCRIPCIÓN	PÁG.
ES0421	Escobillero ABS blanco serie Medicolor	94
ES0965C	Escobillero de acero inox. AISI 304 brillante serie Medinox	86
ES0965CS	Escobillero de acero inox. AISI 304 satinado serie Medinox	86
ES0966	Escobillero de acero inox. AISI 304 epoxi blanco serie Medicolor	94
ES0966B	Escobillero de acero inox. AISI 304 negro serie Medicolor	94
ES0966CS	Escobillero de acero inox. AISI 304 satinado serie Medicolor	94
ES0968C	Escobillero de acero inox. AISI 304 brillante serie Medisteel	90
ES0968CS	Escobillero de acero inox. AISI 304 satinado serie Medisteel	90
ES1002B	Escobillero de acero inox. AISI 304 acabado negro serie Aura	81
ES1002C	Escobillero de acero inox. AISI 304 acabado brillante serie Aura	81
ES1002CS	Escobillero de acero inox. AISI 304 acabado satinado serie Aura	81
ES1003B	Escobillero de acero inox. AISI 304 negro serie Harmonía	83
ES1003C	Escobillero de acero inox. AISI 304 brillante serie Harmonía	83
ES1003CS	Escobillero de acero inox. AISI 304 satinado serie Harmonía	83
E-X812/01	Asiento ducha 355x400x476 mm. acero inox. AISI 304 epoxi blanco antibacteriano Goman serie Extraíble	119
E-ZB12/01	Barra abatible vertical 620 mm. con freno acero epoxi blanco antibacteriano Goman serie Extraíble	116
E-ZB13/01	Barra abatible vertical 820 mm. con freno acero epoxi blanco antibacteriano Goman serie Extraíble	116
E-ZM30/01	Barra recta 300 mm. acero epoxi blanco antibacteriano Goman serie Extraíble	116
E-ZM45/01	Barra recta 450 mm. acero epoxi blanco antibacteriano Goman serie Extraíble	116
E-ZM60/01	Barra recta 600 mm. acero epoxi blanco antibacteriano Goman serie Extraíble	116
FA0015C	Fuente de agua fría 20 L/H. acero inox. AISI 304 brillante	136
FA0015G	Fuente de agua fría 20 L/H. acero plastificado gris	136
FA0025C	Fuente de agua fría 30 L/H. acero inox. AISI 304 brillante	136
FA0025UP	Fuente de agua fría 30 L/H. acero plastificado gris	136
FA0050C	Fuente de agua fría 55 L/H. acero inox. AISI 304 brillante	136
FA0120CS	Surtidor de agua de red isla de 800 mm. de altura acero inox. AISI 304 satinado	137
FA0125CS	Surtidor de agua de red isla de 800 mm. de altura con rellena vasos acero inox. AISI 304 satinado	137
FA0220CS	Surtidor de agua de red isla de 915 mm. de altura acero inox. AISI 304 satinado	137
FA0225CS	Surtidor de agua de red isla de 915 mm. de altura con rellena vasos acero inox. AISI 304 satinado	137
FAM120CS	Surtidor de agua de red mural acero inox. AISI 304 satinado	137
FAM130CS	Surtidor de agua de red mural acero inox. AISI 304 satinado	137
FAM135CS	Surtidor de agua de red mural con rellena vasos acero inox. AISI 304 satinado	137
FAP025C	Fuente de agua fría con pedal 30 L/H. acero inox. AISI 304 brillante	136
FAP035C	Fuente de agua fría con pedal 30 L/H. (solo cuello cisne) acero inox. AISI 304 brillante	136
FAP050C	Fuente de agua fría con pedal 55 L/H. acero inox. AISI 304 brillante	136
FLAT62/01	Lavamanos plano con soporte fijo de Betacryl 620x520 mm. Goman	122
GA002AB Novedad	Grifo de agua con sensor cuello cisne, para instalación en lavamanos, en acabado latón negro	24
GA002AC Novedad	Grifo de agua con sensor cuello cisne, para instalación en lavamanos, en acabado latón cromado brillante	24
GA002ACPVDA Novedad	Grifo de agua con sensor cuello cisne, para instalación en lavamanos, en acabado latón cromado con recubrimiento PVD antracita	145
GA002ACPVDB Novedad	Grifo de agua con sensor cuello cisne, para instalación en lavamanos, en acabado latón cromado con recubrimiento PVD bronce	145
GA002ACPVDC Novedad	Grifo de agua con sensor cuello cisne, para instalación en lavamanos, en acabado latón cromado con recubrimiento PVD cobre	145
GA002ACPVDG Novedad	Grifo de agua con sensor cuello cisne, para instalación en lavamanos, en acabado latón cromado con recubrimiento PVD oro	145
GA003AB	Grifo tipo tubo para instalación en pared, en acabado latón negro	26

CÓDIGO	DESCRIPCIÓN	PÁG.
GA003AC	Grifo tipo tubo para instalación en pared, en acabado latón cromado brillante	26
GA003ACPVDA Novedad	Grifo tipo tubo para instalación en pared, en acabado latón cromado con recubrimiento PVD antracita	145
GA003ACPVDB Novedad	Grifo tipo tubo para instalación en pared, en acabado latón cromado con recubrimiento PVD bronce	145
GA003ACPVDC Novedad	Grifo tipo tubo para instalación en pared, en acabado latón cromado con recubrimiento PVD cobre	145
GA003ACPVDG Novedad	Grifo tipo tubo para instalación en pared, en acabado latón cromado con recubrimiento PVD oro	145
GA024BTM Novedad	Grifo de agua con soporte para colocar detrás del espejo	19
GAJ002AB	Grifo de agua y dispensador de jabón con sensor cuello cisne, para instalación en lavamanos, en acabado latón negro	22
GAJ002AC	Grifo de agua y dispensador de jabón con sensor cuello cisne, para lavamanos, en acabado latón cromado brillante	22
GAJ002ACPVDA Novedad	Grifo de agua y dispens. de jabón con sensor cuello cisne, para lavamanos, en acabado latón cromado con recubrimiento PVD antracita	145
GAJ002ACPVDB Novedad	Grifo de agua y dispens. de jabón con sensor cuello cisne, para lavamanos, en acabado latón cromado con recubrimiento PVD bronce	145
GAJ002ACPVDC Novedad	Grifo de agua y dispens. de jabón con sensor cuello cisne, para lavamanos, en acabado latón cromado con recubrimiento PVD cobre	145
GAJ002ACPVDG Novedad	Grifo de agua y dispens. de jabón con sensor cuello cisne, para lavamanos, en acabado latón cromado con recubrimiento PVD oro	145
H925B/01	Bañera con puerta lateral derecha 1200 mm. de gel coat sobre fibra de vidrio Goman	127
HGPT0020B	Estación de desinfección portátil a suelo acero epoxi negro	49
HGPT0040	Estación de desinfección portátil a suelo epoxi blanco	49
HGPT0070B	Soporte bandeja anti-goteo para dosificadores de jabón DJ0037A.../DJ-F0038A.../DJS0039A.../DJ0160AS/DJ0031.../DJF0032... Y DJS0033...	43
IS-LAV01/01	Lavamanos de porcelana 660x570 mm. Goman	122
KA0010/2	Kit aislamiento eléctrico 2 florones	101
KA0010/3	Kit aislamiento eléctrico 3 florones	101
KA0020/1	Kit aislamiento eléctrico 1 florón	106
KA0020/2	Kit aislamiento eléctrico 2 florones	106
KA0020/3	Kit aislamiento eléctrico 3 florones	106
KA0060	Kit aislamiento eléctrico	101
KA0070	Kit aislamiento eléctrico	101
KA0090	Adaptador corriente TRAF0 AC/DC 220V-9V	43
KA0252	Adaptador corriente dosificador DJ0252AC	48
KG0020B	Porta guantes para estación HGPT0020B epoxi negro	49
KIT2789	Eje opcional 3 rollos para modelos PR2787	54
KITDESM14A	Kit conexión a desagüe para secadoras de manos Dualflow	13
KITPP2279B	Anclaje para papelera en estación HGPT0020B epoxi negro	49
KN1540	Lavaojos portátil polipropileno / ABS verde Krusman	140
KN1643PFC20	Ducha de emergencia para montar a la pared ABS amarillo Krusman	141
KN1724P	Lavaojos y lavacara de emergencia para montar a la pared ABS amarillo Krusman	140
KN1902P	Ducha + lavaojos de emergencia ABS amarillo Krusman	141
KN1909P	Ducha + lavaojos + lavacara de emergencia ABS amarillo Krusman	141
KT0005	Kit empotrable para secadora Saniflow acero epoxi blanco	14
KT0005B Novedad	Kit empotrable para secadora Saniflow acero epoxi negro mate	14
KT0005C	Kit empotrable para secadora Saniflow acero inox brillante	14
KT0005CS	Kit empotrable para secadora Saniflow acero inox satinado	14
KT0010	Kit empotrable para secadora Mediflow acero epoxi blanco	14
KT0010B Novedad	Kit empotrable para secadora Mediflow acero epoxi negro mate	14
KT0010C	Kit empotrable para secadora Mediflow acero inox AISI 304 brillante	14

CÓDIGO	DESCRIPCIÓN	PÁG.
KT0010CS	Kit empotrable para secadora Mediflow acero inox AISI 304 satinado	14
KT0016HCS	kit empotrable cambia pañales horizontal Babymedi acero inox. AISI 304 satinado	32
KT0016HCSB	kit empotrable cambia pañales horizontal Babymedi acero inox. AISI 304 negro mate	32
KT0016HPVDA Novedad	Kit empotrable cambia pañales horizontal Babymedi acero inox AISI 304 con recubrimiento PVD antracita	146
KT0016HPVDB Novedad	Kit empotrable cambia pañales horizontal Babymedi acero inox AISI 304 con recubrimiento PVD bronce	146
KT0016HPVDC Novedad	Kit empotrable cambia pañales horizontal Babymedi acero inox AISI 304 con recubrimiento PVD cobre	146
KT0016HPVDG Novedad	Kit empotrable cambia pañales horizontal Babymedi acero inox AISI 304 con recubrimiento PVD oro	146
KT0016VCS	kit empotrable cambia pañales vertical Babymedi acero inox. AISI 304 satinado	32
KT0016VCSB	kit empotrable cambia pañales vertical Babymedi acero inox. AISI 304 negro mate	32
KT0016VPVDA Novedad	Kit empotrable cambia pañales vertical Babymedi acero inox AISI 304 con recubrimiento en PVD antracita	146
KT0016VPVDB Novedad	Kit empotrable cambia pañales vertical Babymedi acero inox AISI 304 con recubrimiento en PVD bronce	146
KT0016VPVDC Novedad	Kit empotrable cambia pañales vertical Babymedi acero inox AISI 304 con recubrimiento en PVD cobre	146
KT0016VPVDG Novedad	Kit empotrable cambia pañales vertical Babymedi acero inox AISI 304 con recubrimiento en PVD oro	146
KT0030CS	Marco para montaje modelo DTE0030CS acero inox. AISI 304 satinado	76
KT0040CS	Marco para montaje modelos DTES0040CS y DTES0060CS acero inox. AISI 304 satinado	76
KT009	Kit empotrable para secador Machflow acero epoxi blanco	14
KT009B	Kit empotrable para secador Machflow acero epoxi negro mate	14
KT009C	Kit empotrable para secador Machflow acero inox. AISI 304 brillante	14
KT009CS	Kit empotrable para secador Machflow acero inox. AISI 304 satinado	14
KT023CS Novedad	Trasera antisalpicaduras para U-flow	13
KTP009	Kit plug-in para secador Machflow	13
KTR100	Kit rebosadero acero inox. AISI 304 brillante	131
LEX-B60/31	Barra abatible vertical con freno 600 mm. acero epoxi negro mate Goman serie Deluxe	114
LEX-B60/37	Barra abatible vertical con freno 600 mm. acero epoxi blanco brillante Goman serie Deluxe	114
LEX-M40/31	Barra recta 400 mm. acero epoxi negro mate Goman serie Deluxe	114
LEX-M40/37	Barra recta 400 mm. acero epoxi blanco brillante Goman serie Deluxe	114
LEX-M50/31	Barra recta 500 mm. acero epoxi negro mate Goman serie Deluxe	114
LEX-M50/37	Barra recta 500 mm. acero epoxi blanco brillante Goman serie Deluxe	114
LEX-M60/31	Barra recta 600 mm. acero epoxi negro mate Goman serie Deluxe	114
LEX-M60/37	Barra recta 600 mm. acero epoxi blanco brillante Goman serie Deluxe	114
LEX-M80/31	Barra recta 800 mm. acero epoxi negro mate Goman serie Deluxe	114
LEX-M80/37	Barra recta 800 mm. acero epoxi blanco brillante Goman serie Deluxe	114
LEX-X030/31	Barra vertical 1200 mm. con soporte ducha y flexo acero inox. AISI 304 epoxi negro mate Goman serie Deluxe	114
LEX-X030/37	Barra vertical 1200 mm. con soporte ducha y flexo acero inox. AISI 304 epoxi blanco brillante Goman serie Deluxe	114
M02A	Secador de manos Mediflow Intelligent acero epoxi blanco	11
M02AB	Secador de manos Mediflow Intelligent acero epoxi negro	11
M02AC	Secador de manos Mediflow Intelligent acero inox. AISI 304 brillante	11
M02ACS	Secador de manos Mediflow Intelligent acero inox. AISI 304 satinado	11
M03A	Secador de manos Mediflow acero epoxi blanco	12
M03AB	Secador de manos Mediflow acero epoxi negro	12

CÓDIGO	DESCRIPCIÓN	PÁG.
M03AC	Secador de manos Mediflow acero inox. AISI 304 brillante	12
M03ACS	Secador de manos Mediflow acero inox. AISI 304 satinado	12
M04A	Secador de manos Smartflow ABS blanco	13
M04AB	Secador de manos Smartflow ABS epoxi negro	13
M04AC	Secador de manos Smartflow ABS brillante	13
M04ACS	Secador de manos Smartflow ABS satinado	13
M094AB (Novedad)	Grifo con sensor cuello cisne, para instalación en lavamanos, con secador de manos en acabado latón negro	22
M094AC (Novedad)	Grifo con sensor cuello cisne, para instalación en lavamanos, con secador de manos en acabado latón cromado brillante	22
M094ACPVDA (Novedad)	Grifo con sensor cuello cisne, para lavamanos, con secador de manos en acabado latón cromado con recubrimiento PVD antracita	145
M094ACPVDB (Novedad)	Grifo con sensor cuello cisne, para lavamanos, con secador de manos en acabado latón cromado con recubrimiento PVD bronce	145
M094ACPVDC (Novedad)	Grifo con sensor cuello cisne, para lavamanos, con secador de manos en acabado latón cromado con recubrimiento PVD cobre	145
M094ACPVDG (Novedad)	Grifo con sensor cuello cisne, para lavamanos, con secador de manos en acabado latón cromado con recubrimiento PVD oro	145
M095AB (Novedad)	Grifo tipo tubo para instalación en pared, secador de manos con sensor acabado en latón negro	26
M095AC (Novedad)	Grifo tipo tubo para instalación en pared, secador de manos con sensor acabado en latón cromado brillante	26
M095ACPVDA (Novedad)	Grifo tipo tubo para instalación en pared, secador de manos con sensor acabado en latón cromado con recubrimiento PVD antra.	145
M095ACPVDB (Novedad)	Grifo tipo tubo para instalación en pared, secador de manos con sensor acabado en latón cromado con recubrimiento PVD bron.	145
M095ACPVDC (Novedad)	Grifo tipo tubo para instalación en pared, secador de manos con sensor acabado en latón cromado con recubrimiento PVD cob.	145
M095ACPVDG (Novedad)	Grifo tipo tubo para instalación en pared, secador de manos con sensor acabado en latón cromado con recubrimiento PVD oro	145
M09AB-FIL	Secador de manos Machflow con sistema filtrante HEPA acero epoxi negro	8
M09AB-I	Secador de manos Machflow con sistema filtrante HEPA e ionizador acero epoxi negro	8
M09AC-FIL	Secador de manos Machflow con sistema filtrante HEPA acero inox AISI 304 brillante	8
M09AC-I	Secador de manos Machflow con sistema filtrante HEPA e ionizador acero inox AISI 304 brillante	8
M09ACS-FIL	Secador de manos Machflow con sistema filtrante HEPA acero inox AISI 304 satinado	8
M09ACS-I	Secador de manos Machflow con sistema filtrante HEPA e ionizador acero inox AISI 304 satinado	8
M09A-FIL	Secador de manos Machflow con sistema filtrante HEPA acero epoxi blanco	8
M09A-I	Secador de manos Machflow con sistema filtrante HEPA e ionizador acero epoxi blanco	8
M09APVDA-FIL (Novedad)	Secador de manos Machflow con sistema filtrante HEPA acero inox AISI 304 recubrimiento PVD antracita	144
M09APVDA-I (Novedad)	Secador de manos Machflow con sistema filtrante HEPA e ionizador acero inox AISI 304 recubrimiento PVD antracita	144
M09APVDB-FIL (Novedad)	Secador de manos Machflow con sistema filtrante HEPA acero inox AISI 304 recubrimiento PVD bronce	144
M09APVDB-I (Novedad)	Secador de manos Machflow con sistema filtrante HEPA e ionizador acero inox AISI 304 recubrimiento PVD bronce	144
M09APVDC-FIL (Novedad)	Secador de manos Machflow con sistema filtrante HEPA acero inox AISI 304 recubrimiento PVD cobre	144
M09APVDC-I (Novedad)	Secador de manos Machflow con sistema filtrante HEPA e ionizador acero inox AISI 304 recubrimiento PVD cobre	144
M09APVDG-FIL (Novedad)	Secador de manos Machflow con sistema filtrante HEPA acero inox AISI 304 recubrimiento PVD oro	144
M09APVDG-I (Novedad)	Secador de manos Machflow con sistema filtrante HEPA e ionizador acero inox AISI 304 recubrimiento PVD oro	144
M14A	Secador de manos Dualflow Plus con sistema filtrante HEPA ABS blanco	7

CÓDIGO	DESCRIPCIÓN	PÁG.
M14AB	Secador de manos Dualflow Plus con sistema filtrante HEPA ABS negro	7
M14AB-DES	Secador de manos Dualflow Plus con sistema filtrante HEPA y desagüe ABS negro	7
M14AB-DES-I	Secador de manos Dualflow Plus con sistema filtrante HEPA, desagüe e ionizador ABS negro	7
M14AB-I	Secador de manos Dualflow Plus con sistema filtrante HEPA e ionizador ABS negro	7
M14ABT Novedad	Secador de manos Dualflow Plus con sistema filtrante HEPA ABS negro total	7
M14ABT-DES Novedad	Secador de manos Dualflow Plus con sistema filtrante HEPA y desagüe ABS negro total	7
M14ABT-DES-I Novedad	Secador de manos Dualflow Plus con sistema filtrante HEPA, desagüe e ionizador ABS negro total	7
M14ABT-I Novedad	Secador de manos Dualflow Plus con sistema filtrante HEPA e ionizador ABS negro total	7
M14ACS	Secador de manos Dualflow Plus con sistema filtrante HEPA ABS satinado	7
M14ACS-DES	Secador de manos Dualflow Plus con sistema filtrante HEPA y desagüe ABS satinado	7
M14ACS-DES-I	Secador de manos Dualflow Plus con sistema filtrante HEPA, desagüe e ionizador ABS satinado	7
M14ACS-I	Secador de manos Dualflow Plus con sistema filtrante HEPA e ionizador ABS satinado	7
M14A-DES	Secador de manos Dualflow Plus con sistema filtrante HEPA y desagüe ABS blanco	7
M14A-DES-I	Secador de manos Dualflow Plus con sistema filtrante HEPA, desagüe e ionizador ABS blanco	7
M14A-I	Secador de manos Dualflow Plus con sistema filtrante HEPA e ionizador ABS blanco	7
M17A	Secador de manos Speedflow con sistema filtrante HEPA acero epoxi blanco	9
M17AB	Secador de manos Speedflow con sistema filtrante HEPA acero epoxi blanco	9
M17AB-I	Secador de manos Speedflow con sistema filtrante HEPA e ionizador acero epoxi negro	9
M17A-BTM24 Novedad	Secador de manos Speedflow Plus con soporte para colocar detrás del espejo	19
M17AC	Secador de manos Speedflow con sistema filtrante HEPA acero inox AISI 304 brillante	9
M17AC-I	Secador de manos Speedflow con sistema filtrante HEPA e ionizador acero inox AISI 304 brillante	9
M17ACS	Secador de manos Speedflow con sistema filtrante HEPA acero inox AISI 304 satinado	9
M17ACS-I	Secador de manos Speedflow con sistema filtrante HEPA e ionizador acero inox AISI 304 satinado	9
M17A-I	Secador de manos Speedflow con sistema filtrante HEPA e ionizador acero epoxi blanco	9
M17APVDA Novedad	Secador de manos Speedflow con sistema filtrante HEPA acero inox AISI 304 recubrimiento PVD antracita	144
M17APVDA-I Novedad	Secador de manos Speedflow con sistema filtrante HEPA e ionizador acero inox AISI 304 recubrimiento PVD antracita	144
M17APVDB Novedad	Secador de manos Speedflow con sistema filtrante HEPA acero inox AISI 304 recubrimiento PVD bronce	144
M17APVDB-I Novedad	Secador de manos Speedflow con sistema filtrante HEPA e ionizador acero inox AISI 304 recubrimiento PVD bronce	144
M17APVDC Novedad	Secador de manos Speedflow con sistema filtrante HEPA acero inox AISI 304 recubrimiento PVD cobre	144
M17APVDC-I Novedad	Secador de manos Speedflow con sistema filtrante HEPA e ionizador acero inox AISI 304 recubrimiento PVD cobre	144
M17APVDG Novedad	Secador de manos Speedflow con sistema filtrante HEPA acero inox AISI 304 recubrimiento PVD oro	144
M17APVDG-I Novedad	Secador de manos Speedflow con sistema filtrante HEPA e ionizador acero inox AISI 304 recubrimiento PVD oro	144
M19AB-FIL	Secador de manos Machflow (motor sin escobillas) con sistema filtrante HEPA acero epoxi negro	8

CÓDIGO	DESCRIPCIÓN	PÁG.
M19AB-I	Secador de manos Machflow (motor sin escobillas) con sistema filtrante HEPA e ionizador acero epoxi negro	8
M19AC-FIL	Secador de manos Machflow (motor sin escobillas) con sistema filtrante HEPA acero inox AISI 304 brillante	8
M19AC-I	Secador de manos Machflow (motor sin escobillas) con sistema filtrante HEPA e ionizador acero inox AISI 304 brillante	8
M19ACS-FIL	Secador de manos Machflow (motor sin escobillas) con sistema filtrante HEPA acero inox AISI 304 satinado	8
M19ACS-I	Secador de manos Machflow (motor sin escobillas) con sistema filtrante HEPA e ionizador acero inox AISI 304 satinado	8
M19A-FIL	Secador de manos Machflow (motor sin escobillas) con sistema filtrante HEPA acero epoxi blanco	8
M19A-I	Secador de manos Machflow (motor sin escobillas) con sistema filtrante HEPA e ionizador acero epoxi blanco	8
M19APVDA-FIL Novedad	Secador de manos Machflow (motor sin escobillas) con sistema filtrante HEPA acero inox AISI 304 recubrimiento PVD antracita	144
M19APVDA-I Novedad	Secador de manos Machflow (motor sin escobillas) con sistema filtrante HEPA e ionizador acero inox AISI 304 recubrimiento PVD antracita	144
M19APVDB-FIL Novedad	Secador de manos Machflow (motor sin escobillas) con sistema filtrante HEPA acero inox AISI 304 recubrimiento PVD bronce	144
M19APVDB-I Novedad	Secador de manos Machflow (motor sin escobillas) con sistema filtrante HEPA e ionizador acero inox AISI 304 recubrimiento PVD bronce	144
M19APVDC-FIL Novedad	Secador de manos Machflow (motor sin escobillas) con sistema filtrante HEPA acero inox AISI 304 recubrimiento PVD cobre	144
M19APVDC-I Novedad	Secador de manos Machflow (motor sin escobillas) con sistema filtrante HEPA e ionizador acero inox AISI 304 recubr. PVD cobre	144
M19APVDG-FIL Novedad	Secador de manos Machflow (motor sin escobillas) con sistema filtrante HEPA acero inox AISI 304 recubrimiento PVD oro	144
M19APVDG-I Novedad	Secador de manos Machflow (motor sin escobillas) con sistema filtrante HEPA e ionizador acero inox AISI 304 recubr. PVD oro	144
M23A	Secador de manos U-Flow con sistema filtrante HEPA, depósito, desagüe, ionizador y sistema plug-in ABS blanco	6
M23AB	Secador de manos U-Flow con sistema filtrante HEPA, depósito, desagüe, ionizador y sistema plug-in ABS negro	6
M23ABT	Secador de manos U-Flow con sistema filtrante HEPA, depósito, desagüe, ionizador y sistema plug-in ABS negro total	6
M23ACS	Secador de manos U-Flow con sistema filtrante HEPA, depósito, desagüe, ionizador y sistema plug-in ABS satinado	6
M24A	Secador de manos Dualflow Plus (motor sin escobillas) con sistema filtrante HEPA ABS blanco	7
M24AB	Secador de manos Dualflow Plus (motor sin escobillas) con sistema filtrante HEPA ABS negro	7
M24AB-DES	Secador de manos Dualflow Plus (motor sin escobillas) con sistema filtrante HEPA y desagüe ABS negro	7
M24AB-DES-I	Secador de manos Dualflow Plus (motor sin escobillas) con sistema filtrante HEPA, desagüe e ionizador ABS negro	7
M24AB-I	Secador de manos Dualflow Plus (motor sin escobillas) con sist. filtrante HEPA e ionizador ABS negro	7
M24ABT Novedad	Secador de manos Dualflow Plus (motor sin escobillas) con sistema filtrante HEPA ABS negro total	7
M24ABT-DES Novedad	Secador de manos Dualflow Plus (motor sin escobillas) con sistema filtrante HEPA y desagüe ABS negro total	7
M24ABT-DES-I Novedad	Secador de manos Dualflow Plus (motor sin escobillas) con sistema filtrante HEPA, desagüe e ionizador ABS negro total	7
M24ABT-I Novedad	Secador de manos Dualflow Plus (motor sin escobillas) con sistema filtrante HEPA e ionizador ABS negro total	7
M24ACS	Secador de manos Dualflow Plus (motor sin escobillas) con sist. filtrante HEPA ABS satinado	7
M24ACS-DES	Secador de manos Dualflow Plus (motor sin escobillas) con sistema filtrante HEPA y desagüe ABS satinado	7
M24ACS-DES-I	Secador de manos Dualflow Plus (motor sin escobillas) con sistema filtrante HEPA, desagüe e ionizador ABS satinado	7

CÓDIGO	DESCRIPCIÓN	PÁG.
M24ACS-I	Secador de manos Dualflow Plus (motor sin escobillas) con sistema filtrante HEPA e ionizador ABS satinado	7
M24A-DES	Secador de manos Dualflow Plus (motor sin escobillas) con sistema filtrante HEPA y desagüe ABS blanco	7
M24A-DES-I	Secador de manos Dualflow Plus (motor sin escobillas) con sistema filtrante HEPA, desagüe e ionizador ABS blanco	7
M24A-I	Secador de manos Dualflow Plus (motor sin escobillas) con sist. filtrante HEPA e ionizador ABS blanco	7
M88APLUS	Secador de manos JuniorPlus automática ABS blanco	12
M88PLUS	Secador de manos JuniorPlus manual ABS blanco	13
M99A	Secador de manos Óptima acero epoxi blanco	12
M99AB	Secador de manos Óptima acero epoxi negro	12
M99AC	Secador de manos Óptima acero inox. AISI 304 brillante	12
M99ACS	Secador de manos Óptima acero inox. AISI 304 satinado	12
MA0025	Mezclador de agua	26
N-D0020	Espejo basculante antivandálico de 460x560 mm. marco acero rilsan blanco Goman	121
N-D0025	Espejo basculante antivandálico de 600x700 mm. marco acero rilsan blanco Goman	121
OP-B42/01	Barra abatible con freno 420 mm. acero epoxi blanco antibacteriano Goman serie Classic	107
OP-B60/01	Barra abatible con freno 600 mm. acero epoxi blanco antibacteriano Goman serie Classic	107
OP-B69/01	Barra abatible con freno 700 mm. acero epoxi blanco antibacteriano Goman serie Classic	107
PA0056	Pantalla protección dosificador de jabón DJ0056	47
PA0057	Pantalla protección dosificador de jabón DJ0057	47
PP0003C	Canal vertedor de desechos empotrable acero inox. AISI 304 satinado	69
PP0006	Contenedor higiene femenina 6 L. acero epoxi blanco	70
PP0006B	Contenedor higiene femenina 6 L. acero epoxi negro mate	70
PP0006C	Contenedor higiene femenina 6 L. acero inox. AISI 304 brillante	70
PP0006CS	Contenedor higiene femenina 6 L. acero inox. AISI 304 satinado	70
PP0065	Papelera 80 L. con tapa autoretorno acero epoxi blanco	66
PP0065C	Papelera 65 L. con tapa autoretorno acero inox. AISI 304 brillante	66
PP0065CS	Papelera 65 L. con tapa autoretorno acero inox. AISI 304 satinado	66
PP0080	Papelera 80 L. con tapa autoretorno acero epoxi blanco	66
PP0080C	Papelera 80 L. con tapa autoretorno acero inox. AISI 304 brillante	66
PP0080CS	Papelera 80 L. con tapa autoretorno acero inox. AISI 304 satinado	66
PP0104CS	Cenicero mural de acero inox. AISI 304 satinado serie Medisteele	90
PP0162C	Cenicero de acero inox. AISI 304 brillante serie Medisteele	90
PP0162CS	Cenicero de acero inox. AISI 304 satinado serie Medisteele	90
PP1065	Papelera 65 L. abierta acero epoxi blanco	67
PP1065C	Papelera 65 L. abierta acero inox. AISI 304 brillante	67
PP1065CS	Papelera 65 L. abierta acero inox. AISI 304 satinado	67
PP1080	Papelera 80 L. abierta acero epoxi blanco	67
PP1080C	Papelera 80 L. abierta acero inox. AISI 304 brillante	67
PP1080CS	Papelera 80 L. abierta acero inox. AISI 304 satinado	67
PP1206	Cubo a pedal cuadrado 6 L. acero blanco	71
PP1206C	Cubo a pedal cuadrado 6 L. acero inox. AISI 410 brillante	71
PP1206CS	Cubo a pedal cuadrado 6 L. acero inox. AISI 410 satinado	71
PP1214	Cubo a pedal cuadrado 14,5 L. acero blanco	71
PP1214C	Cubo a pedal cuadrado 14,5 L. acero inox. AISI 410 brillante	71
PP1214CS	Cubo a pedal cuadrado 14,5 L. acero inox. AISI 410 satinado	71
PP1303	Cubo a pedal circular 3 L. acero blanco	72

CÓDIGO	DESCRIPCIÓN	PÁG.
PP1303B Novedad	Cubo a pedal circular 3L. acero negro mate	72
PP1303C	Cubo a pedal circular 3 L. acero inox. AISI 410 brillante	72
PP1303CS	Cubo a pedal circular 3 L. acero inox. AISI 410 satinado	72
PP1305	Cubo a pedal circular 5 L. acero blanco	72
PP1305B	Cubo a pedal circular 5 L. acero negro mate	72
PP1305C	Cubo a pedal circular 5 L. acero inox. AISI 410 brillante	72
PP1305CS	Cubo a pedal circular 5 L. acero inox. AISI 410 satinado	72
PP1312	Cubo a pedal circular 12 L. acero blanco	72
PP1312B Novedad	Cubo a pedal circular 12 L. acero negro mate	72
PP1312C	Cubo a pedal circular 12 L. acero inox. AISI 410 brillante	72
PP1312CS	Cubo a pedal circular 12 L. acero inox. AISI 410 satinado	72
PP1321	Cubo a pedal circular 20 L. acero blanco	71
PP1321C	Cubo a pedal circular 20 L. acero inox. AISI 410 brillante	71
PP1321CS	Cubo a pedal circular 20 L. acero inox. AISI 410 satinado	71
PP2018	Papelera 18 L. abierta acero inox. AISI 430 epoxi blanco	69
PP2018B	Papelera 18 L. abierta acero inox. AISI 430 negro	69
PP2018CS	Papelera 18 L. abierta acero inox. AISI 430 negro	69
PP2020	Papelera 18 L. con tapa autoretorno acero inox. AISI 430 epoxi blanco	67
PP2020B	Papelera 18 L. con tapa autoretorno acero inox. AISI 430 epoxi negro	67
PP2020CS	Papelera 18 L. con tapa autoretorno acero inox. AISI 430 satinado	67
PP2050	Papelera 50 L. con tapa autoretorno acero inox. AISI 430 epoxi blanco	67
PP2050B	Papelera 50 L. con tapa autoretorno acero inox. AISI 430 epoxi negro	67
PP2050CS	Papelera 50 L. con tapa autoretorno acero inox. AISI 430 satinado	67
PP2053	Papelera 50 L. abierta acero inox. AISI 430 epoxi blanco	69
PP2053B	Papelera 50 L. abierta acero inox. AISI 430 epoxi negro	
PP2053CS	Papelera 50 L. abierta acero inox. AISI 430 satinado	69
PP3018	Contenedor higiene femenina 18 L. con doble tapa acero inox. AISI 430 epoxi blanco	70
PP3018B	Contenedor higiene femenina 18 L. con doble tapa acero inox. AISI 430 negro	70
PP3018CS	Contenedor higiene femenina 18 L. con doble tapa acero inox. AISI 430 satinado	70
PPA2212	Papelera 12 L. abierta acero epoxi blanco	68
PPA2212B	Papelera 12 L. abierta acero epoxi negro mate	68
PPA2212CS	Papelera 12 L. abierta acero inox. AISI 304 satinado	68
PPA2279	Papelera 25 L. abierta acero epoxi blanco	68
PPA2279B	Papelera 25 L. abierta acero epoxi negro mate	68
PPA2279C	Papelera 25 L. abierta acero inox. AISI 304 brillante	68
PPA2279CS	Papelera 25 L. abierta acero inox. AISI 304 satinado	68
PPA2279PVDA Novedad	Papelera 25 L. abierta acero inox AISI 304 con recubrimiento PVD antracita	146
PPA2279PVDB Novedad	Papelera 25 L. abierta acero inox AISI 304 con recubrimiento PVD bronce	146
PPA2279PVDC Novedad	Papelera 25 L. abierta acero inox AISI 304 con recubrimiento PVD cobre	146
PPA2279PVDG Novedad	Papelera 25 L. abierta acero inox AISI 304 con recubrimiento PVD oro	146
PPA4010	Contenedor higiene femenina 10 L. con doble tapa acero epoxi blanco	70
PPA4010B	Contenedor higiene femenina 10 L. con doble tapa acero epoxi negro	70
PPA4010CS	Contenedor higiene femenina 10 L. con doble tapa acero inox. AISI 304 satinado	70
PPA4279	Papelera 40 L. abierta acero epoxi blanco	68
PPA4279B	Papelera 40 L. abierta acero epoxi negro mate	68
PPA4279C	Papelera 40 L. abierta acero inox. AISI 304 brillante	68
PPA4279CS	Papelera 40 L. abierta acero inox. AISI 304 satinado	68

CÓDIGO	DESCRIPCIÓN	PÁG.
PPE0010CS	Papelera empotrable 14,2 L. acero inox. AISI 304 satinado	69
PPE0035CS	Papelera empotrable 5,4 L. acero inox. AISI 304 satinado	69
PR0515 Novedad	Portarrollos papel higiénico circular Ø240 mm. ABS blanco	53
PR0700CS	Portarrollos papel higiénico 2 rollos acero inox. AISI 304 satinado	56
PR0781	Portarrollos papel higiénico 3 rollos acero epoxi blanco	56
PR0781C	Portarrollos papel higiénico 3 rollos acero inox. AISI 304 brillante	56
PR0781CS	Portarrollos papel higiénico 3 rollos acero inox. AISI 304 satinado	56
PR0783	Portarrollos papel higiénico circular bobina máx Ø 230 mm acero epoxi blanco	52
PR0783C	Portarrollos papel higiénico circular bobina máx Ø 230 mm acero inox. AISI 304 brillante	52
PR0783CS	Portarrollos papel higiénico circular bobina máx Ø 230 mm acero inox. AISI 304 satinado	52
PR0784	Portarrollos papel higiénico 2 rollos acero epoxi blanco	55
PR0784C	Portarrollos papel higiénico 2 rollos acero inox. 304 brillante	55
PR0784CS	Portarrollos papel higiénico 2 rollos acero inox. 304 satinado	55
PR0787	Portarrollos papel higiénico circular bobina máx. Ø 275 mm. acero epoxi blanco	53
PR0787C	Portarrollos papel higiénico circular bobina máx. Ø 275 mm. acero inox. AISI 304 brillante	53
PR0787CS	Portarrollos papel higiénico circular bobina máx. Ø 275 mm. acero inox. AISI 304 satinado	53
PR-201/01	Lavamanos para encimera con kit de fijación de gel coat sobre Politec 650x385 mm. Goman	122
PR2302	Portarrollos papel higiénico circular bobina máx Ø 330 mm acero inox. AISI 430 epoxi blanco	53
PR2302B	Portarrollos papel higiénico circular bobina máx Ø 330 mm acero inox. AISI 430 epoxi negro	53
PR2302CS	Portarrollos papel higiénico circular bobina máx Ø 330 mm acero inox. AISI 430 satinado	53
PR2783	Portarrollos papel higiénico circular bobina máx Ø 230 mm acero epoxi blanco	52
PR2783B	Portarrollos papel higiénico circular bobina máx Ø 230 mm acero epoxi negro	52
PR2783C	Portarrollos papel higiénico circular bobina máx Ø 230 mm acero inox. AISI 304 brillante	52
PR2783CS	Portarrollos papel higiénico circular bobina máx Ø 230 mm acero inox. AISI 304 satinado	52
PR2783PVDA Novedad	Portarrollos papel higiénico circular bobina máx Ø 230 mm acero inox AISI 304 con recubrimiento en PVD antracita	147
PR2783PVDB Novedad	Portarrollos papel higiénico circular bobina máx Ø 230 mm acero inox AISI 304 con recubrimiento en PVD bronce	147
PR2783PVDC Novedad	Portarrollos papel higiénico circular bobina máx Ø 230 mm acero inox AISI 304 con recubrimiento en PVD cobre	147
PR2783PVDG Novedad	Portarrollos papel higiénico circular bobina máx Ø 230 mm acero inox AISI 304 con recubrimiento en PVD oro	147
PR2784	Portarrollos papel higiénico 2 rollos acero epoxi blanco	55
PR2784B	Portarrollos papel higiénico 2 rollos acero epoxi negro mate	55
PR2784C	Portarrollos papel higiénico 2 rollos acero inox. AISI 304 brillante	55
PR2784CS	Portarrollos papel higiénico 2 rollos acero inox. AISI 304 satinado	55
PR2784CSPVDA Novedad	Portarrollos papel higiénico 2 rollos acero inox AISI 304 con recubrimiento PVD antracita	147
PR2784CSPVDB Novedad	Portarrollos papel higiénico 2 rollos acero inox AISI 304 con recubrimiento PVD bronce	147
PR2784PVDC Novedad	Portarrollos papel higiénico 2 rollos acero inox AISI 304 con recubrimiento PVD cobre	147
PR2784PVDG Novedad	Portarrollos papel higiénico 2 rollos acero inox AISI 304 con recubrimiento PVD oro	147
PR2787	Portarrollos papel higiénico circular bobina Ø 275 mm acero epoxi blanco	54
PR2787B	Portarrollos papel higiénico circular bobina Ø 275 mm acero epoxi negro mate	54
PR2787C	Portarrollos papel higiénico circular bobina máx Ø 275 mm acero inox AISI 304 brillante	54

CÓDIGO	DESCRIPCIÓN	PÁG.
PR2787CS	Portarrollos papel higiénico circular bobina máx Ø 275 mm acero inox AISI 304 satinado	54
PR2789	Portarrollos papel higiénico circular 3 rollos acero epoxi blanco	54
PR2789B	Portarrollos papel higiénico circular 3 rollos acero epoxi negro mate	54
PR2789C	Portarrollos papel higiénico circular 3 rollos acero inox. AISI 304 brillante	54
PR2789CS	Portarrollos papel higiénico circular 3 rollos acero inox. AISI 304 satinado	54
PRE700CS	Portarrollos papel higiénico 2 rollos para empotrar a pared acero inox. AISI 304 satinado	56
PS0001CS	Comunicación visual baño mixto acero inox. AISI satinado	97
PS0002CS	Comunicación visual baño mujer acero inox. AISI 304 satinado	97
PS0003CS	Comunicación visual baño hombre acero inox. AISI 304 satinado	97
PS0004CS	Comunicación visual baño adaptado acero inox. AISI 304 satinado	97
PS0005CS	Comunicación visual cambia pañales acero inox. AISI 304 satinado	97
PS0006CS	Comunicación visual zona lactancia acero inox. AISI 304 satinado	97
PS0007CS	Comunicación visual duchas acero inox. AISI 304 satinado	97
PS0008CS	Comunicación visual silencio acero inox. AISI 304 satinado	97
PS0009CS	Comunicación visual prohibido fumar acero inox. AISI 304 satinado	97
PS0010CS	Comunicación visual prohibido utilizar el móvil acero inox. AISI 304 satinado	97
RC9391005SMD	Eje opcional papel higiénico para modelo PR2789	54
RCFB001	Kit Bolitas ambientador 4 unds. para secadoras Dualflow, U-flow, Machflow, Speeflow y Saniflow E05	13
RPR2700CS	Repisa portarrollos para colocar objetos acero inox. AISI 304 satinado	54
S910/01	Asiento para bañera (500-650) x320x150 mm. en ABS antideslizante y estructura de aluminio blanco Goman	119
SC0004	Secador de cabello individual ABS blanco	37
SC0009	Secador de cabello colectivo acero epoxi blanco	36
SC0009B	Secador de cabello colectivo acero epoxi negro	36
SC0009CS	Secador de cabello colectivo acero inox. AISI 304 satinado	36
SC0010	Secador de cabello individual ABS blanco	38
SC0010CS	Secador de cabello individual ABS negro / plata	38
SC0020	Secador de cabello individual ABS blanco	38
SC0020CS	Secador de cabello individual ABS negro / plata	38
SC0030	Secador de cabello individual con enchufe para máquina de afeitar ABS blanco	38
SC0030CS	Secador de cabello individual con enchufe para máquina de afeitar ABS negro / plata	38
SC0040	Secador de cabello individual ABS blanco	38
SC0050 Novedad	Secador de cabello individual ABS blanco 2000W	38
SC0050B Novedad	Secador de cabello individual ABS negro / plata 2000W	38
SC0087	Secador de cabello individual policarbonato blanco	37
SC0088	Secador de cabello individual policarbonato blanco con enchufe para máquina de afeitar	37
SC0088H	Secador de cabello colectivo acero vitrificado blanco	36
SC0088HCS	Secador de cabello colectivo acero cromado satinado	36
SC1088HT	Secador de cabello colectivo acero vitrificado blanco	37
SC1088HTCS	Secador de cabello colectivo acero cromado satinado	37
SH-12050/31	Barra en forma de T con soporte ducha y flexo 500x1200 mm. acero inox. AISI 304 negro mate Goman serie Shade	116
SH-12050/37	Barra en forma de T con soporte ducha y flexo 500x1200 mm. acero inox. AISI 304 epoxi blanco brillante Goman	116
SH-401/01	Lavamanos ergonómico 650x520 mm. de Poltitec Goman	122
SH-B42/31	Barra abatible vertical 420 mm. con freno acero epoxi negro mate Goman serie Shade	115
SH-B42/37	Barra abatible vertical 420 mm. con freno acero epoxi blanco brillante Goman serie Shade	115

CÓDIGO	DESCRIPCIÓN	PÁG.
SH-B60/31	Barra abatible vertical 600 mm. con freno acero epoxi negro mate Goman serie Shade	115
SH-B60/37	Barra abatible vertical 600 mm. con freno acero epoxi blanco brillante Goman serie Shade	115
SH-B75/31	Barra abatible vertical 750 mm. con freno acero epoxi negro mate Goman Shade	115
SH-B75/37	Barra abatible vertical 750 mm. con freno acero epoxi blanco brillante Goman serie Shade	115
SH-M40/31	Barra recta 400 mm. acero epoxi negro mate Goman serie Shade	115
SH-M40/37	Barra recta 400 mm. acero epoxi blanco brillante Goman serie Shade	115
SH-M50/31	Barra recta 500 mm. acero epoxi negro mate Goman serie Shade	115
SH-M50/37	Barra recta 500 mm. acero epoxi blanco brillante Goman serie Shade	115
SH-M60/31	Barra recta 600 mm. acero epoxi negro mate Goman serie Shade	115
SH-M60/37	Barra recta 600 mm. acero epoxi blanco brillante Goman serie Shade	115
SH-M70/31	Barra recta 700 mm. acero epoxi negro mate Goman serie Shade	115
SH-M70/37	Barra recta 700 mm. acero epoxi blanco brillante Goman serie Shade	115
SH-M80/31	Barra recta 800 mm. acero epoxi negro mate Goman serie Shade	115
SH-M80/37	Barra recta 800 mm. acero epoxi blanco brillante Goman serie Shade	115
SN0027C	Lavamanos empotrable 110x265x305 mm. acero inox. AISI 304 brillante	131
SN0027CS	Lavamanos empotrable 110x265x305 mm. acero inox. AISI 304 satinado	131
SN0031C	Lavamanos empotrable 130x315x355 mm. acero inox. AISI 304 brillante	131
SN0031CS	Lavamanos empotrable 130x315x355 mm. acero inox. AISI 304 satinado	131
SN0036C	Lavamanos empotrable 145x355x405 mm. acero inox. AISI 304 brillante	131
SN0036CS	Lavamanos empotrable 145x355x405 mm. acero inox. AISI 304 satinado	131
SN0120CS	Inodoro con cisterna en acero inox. 304 satinado bacteriostático	133
SN0125CS	Inodoro a suelo acero inox. AISI 304 satinado	133
SN0128CS	Inodoro suspendido acero inox. AISI 304 satinado	133
SN0800CS	Plato de ducha 800x800 mm. acero inox. AISI 304 satinado	132
SNLM35CS	Lavamanos mural acero inox. AISI 304 satinado	132
SNLM56CS	Lavamanos mural forma cono acero inox. AISI 304 satinado	132
SNLM58CS	Lavamanos mural acero inox. AISI 304 satinado	131
SNLM62CS	Lavamanos mural forma herradura acero inox. AISI 304 satinado	131
SNLM64CS	Lavamanos mural esquinero acero inox. AISI 304 satinado	132
SNLMP60CS	Lavamanos pulsador de pie acero inox. AISI 304 satinado	132
SNLMP70CS	Lavamanos pulsador de rodilla acero inox. AISI 304 satinado	132
SNPT21CS	Placa turca acero inox. AISI 304 satinado	132
SNR027C	Lavamanos empotrable con rebosadero 110x265x305 mm. acero inox. AISI 304 brillante	131
SNR027CS	Lavamanos empotrable con rebosadero 110x265x305 mm. acero inox. AISI 304 satinado	131
SNR031C	Lavamanos empotrable con rebosadero 130x315x355 mm. acero inox. AISI 304 brillante	131
SNR031CS	Lavamanos empotrable con rebosadero 130x315x355 mm. acero inox. AISI 304 satinado	131
SNR036C	Lavamanos empotrable con rebosadero 145x355x405 mm. acero inox. AISI 304 brillante	131
SNR036CS	Lavamanos empotrable con rebosadero 145x355x405 mm. acero inox. AISI 304 satinado	131
SNU126CS	Urinario entrada agua vertical acero inox. AISI 304 satinado	133
SNU128CS	Urinario entrada agua horizontal acero inox. AISI 304 satinado	133
TP0140	Tapa y asiento madera lacada color caoba para inodoros SN0125CS, SN0120CS y SN0128CS	133
TP0145	Tapa y asiento madera lacada color negro para inodoros SN0125CS, SN0120CS y SN0128CS	133
UCM094AB Novedad	Conjunto juego completo de 2 grifos cuello cisne, para instalación en lavamanos, secadora de manos, grifo de agua y dosificador de jabón con sensor en acabado latón negro (M094AB+GAJ002AB)	22

CÓDIGO	DESCRIPCIÓN	PÁG.
UCM094AC Novedad	Conjunto juego completo de 2 grifos cuello cisne, para instalación en lavamanos, secadora de manos, grifo de agua y dosificador de jabón con sensor en acabado latón cromado brillante (M094AC + GAJ002AC)	22
UCM094ACPVDA Novedad	Conjunto juego completo de 2 grifos cuello cisne, para instalación en lavamanos, secadora de manos, grifo de agua y dosificador de jabón con sensor en acabado latón cromado con recubrimiento PVD antracita (M094ACPVDA + GAJ002ACPVDA)	145
UCM094ACPVDB Novedad	Conjunto juego completo de 2 grifos cuello cisne, para instalación en lavamanos, secadora de manos, grifo de agua y dosificador de jabón con sensor en acabado latón cromado con recubrimiento PVD bronce (M094ACPVDB + GAJ002ACPVDB)	145
UCM094ACPVDC Novedad	Conjunto juego completo de 2 grifos cuello cisne, para instalación en lavamanos, secadora de manos, grifo de agua y dosificador de jabón con sensor en acabado latón cromado con recubrimiento PVD cobre (M094ACPVDC + GAJ002ACPVDC)	145
UCM094ACPVDG Novedad	Conjunto juego completo de 2 grifos cuello cisne, para instalación en lavamanos, secadora de manos, grifo de agua y dosificador de jabón con sensor en acabado latón cromado con recubrimiento PVD oro (M094ACPVDG + GAJ002ACPVDG)	145
UCM095AB Novedad	Conjunto juego completo de 3 grifos, para instalación en pared, secadora de manos, grifo de agua y dosificador de jabón con sensor en acabado latón negro (M095AB + DJ003AB + GA003AB)	26
UCM095AC Novedad	Conjunto juego completo de 3 grifos, para instalación en pared, secadora de manos, grifo de agua y dosificador de jabón con sensor en acabado latón cromado brillante (M095AC + DJ003AC + GA003AC)	26
UCM095ACPVDA Novedad	Conjunto juego completo de 3 grifos, para instalación en pared, secadora de manos, grifo de agua y dosificador de jabón con sensor en acabado latón cromado con recubrimiento PVD antracita (M095ACPVDA + DJ003ACPVDA + GA003ACPVDA)	145
UCM095ACPVDB Novedad	Conjunto juego completo de 3 grifos, para instalación en pared, secadora de manos, grifo de agua y dosificador de jabón con sensor en acabado latón cromado con recubrimiento PVD bronce (M095ACPVDB + DJ003ACPVDB + GA003ACPVDB)	145
UCM095ACPVDC Novedad	Conjunto juego completo de 3 grifos, para instalación en pared, secadora de manos, grifo de agua y dosificador de jabón con sensor en acabado latón cromado con recubrimiento PVD cobre (M095ACPVDC + DJ003ACPVDC + GA003ACPVDC)	145
UCM095ACPVDG Novedad	Conjunto juego completo de 3 grifos, para instalación en pared, secadora de manos, grifo de agua y dosificador de jabón con sensor en acabado latón cromado con recubrimiento PVD oro (M095ACPVDG + DJ003ACPVDG + GA003ACPVDG)	145
UCM096AB Novedad	Conjunto juego completo de 3 grifos, para instalación en pared, secadora de manos, grifo de agua y dosificador de jabón con sensor en acabado latón negro (M094AB + DJ002AB + GA002AB)	145
UCM096AC Novedad	Conjunto juego completo de 3 grifos, para instalación en pared, secadora de manos, grifo de agua y dosificador de jabón con sensor en acabado latón cromado brillante (M094AC + DJ002AC + GA002AC)	145
UCM096ACPVDA Novedad	Conjunto juego completo de 3 grifos, para instalación en pared, secadora de manos, grifo de agua y dosificador de jabón con sensor en acabado latón cromado con recubrimiento PVD antracita (M094ACPVDA + DJ002ACPVDA + GA002ACPVDA)	145
UCM096ACPVDB Novedad	Conjunto juego completo de 3 grifos, para instalación en pared, secadora de manos, grifo de agua y dosificador de jabón con sensor en acabado latón cromado con recubrimiento PVD bronce (M094ACPVDB + DJ002ACPVDB + GA002ACPVDB)	145
UCM096ACPVDC Novedad	Conjunto juego completo de 3 grifos, para instalación en pared, secadora de manos, grifo de agua y dosificador de jabón con sensor en acabado latón cromado con recubrimiento PVD cobre (M094ACPVDC + DJ002ACPVDC + GA002ACPVDC)	145
UCM096ACPVDG Novedad	Conjunto juego completo de 3 grifos, para instalación en pared, secadora de manos, grifo de agua y dosificador de jabón con sensor en acabado latón cromado con recubrimiento PVD oro (M094ACPVDG + DJ002ACPVDG + GA002ACPVDG)	145
X1100/01	Pletinas para ocultar anclajes 750x170 mm. en barras extraíbles E-ZM30/01, E-ZM45/01, E-ZM60/01, E-X812/01 blanco Goman	117
X800/01	Asiento para bañera 250x430x490 mm. acero inox. AISI 304 epoxi blanco anti-bacteriano Goman	119
X801/01	Asiento abat. para bañera 360x700 mm. acero inox. AISI 304 epoxi blanco anti-bacteriano Goman	119

CÓDIGO	DESCRIPCIÓN	PÁG.
X803/09	Taburete ducha en aluminio poliéster blanco Goman	120
X811/01	Asiento ducha 390x370 mm. acero inox. AISI 304 epoxi blanco antibacteriano Goman serie Classic	118
X815/01	Asiento ducha abatible 420x450 mm. acero inox. AISI 304 epoxi blanco antibacteriano Goman serie Classic	118
X817/01	Asiento ducha abatible con apoyo a suelo 420x450 mm. acero inox. AISI 304 epoxi blanco antibacteriano Goman serie Classic	118
X832/01	Asiento ducha esquinero con barra angular 490x370x470 mm. acero inox. AISI 304 blanco antibacteriano Goman serie Classic	118
X835/01	Asiento con respaldo instalado a barra (no incluida) 510x470 mm. en acero inox. AISI 304 blanco antibacteriano Goman	119
Z4070DIR/01	Barra ángulo de 90° 400x700 mm. dcha. acero epoxi blanco antibacteriano Goman serie Classic	108
Z4070SIR/01	Barra ángulo de 90° 400x700 mm. izq. acero epoxi blanco antibacteriano Goman serie Classic	108
Z5050IR/01	Barra ángulo de 90° 500x500 mm. acero epoxi blanco antibacteriano Goman serie Classic	108
ZA01IR/01	Barra angular 700x700 mm. acero epoxi blanco antibacteriano Goman serie Classic	108
ZA11UIR/01	Barra angular 2 paredes 6 puntos de anclaje 700x700x800 mm. acero epoxi blanco antibacteriano Goman serie Classic	108
ZB01I/01	Barra pared / suelo 3 puntos de anclaje 800x800 mm. dcha. / izq. acero epoxi blanco antibacteriano Goman serie Classic	109
ZB02UI/01	Barra fija a pared 3 puntos de anclaje 600 mm. dcha/izq acero epoxi blanco antibacteriano Goman serie Classic	109
ZB03UI/01	Barra fija a pared 3 puntos de anclaje 800 mm. dcha/izq acero epoxi blanco antibacteriano Goman serie Classic	109
ZB04/01	Barra abatible vertical 600 mm. con freno acero epoxi blanco antibacteriano Goman serie Classic	107
ZB05/01	Barra abatible vertical 800 mm. con freno acero epoxi blanco antibacteriano Goman serie Classic	107
ZB08/01	Barra abatible vertical columna con freno 800 mm. acero epoxi blanco antibacteriano Goman serie Classic	108
ZB12P/01	Barra abatible vertical 600 mm. con freno, placa fija y portarrollos acero epoxi blanco antibacteriano Goman serie Classic	107
ZB13/01	Barra abatible vertical 800 mm. con freno acero epoxi blanco antibacteriano Goman serie Classic	107
ZB14/01	Barra abatible vertical 800 mm. con freno. placa fija y portarrollos acero epoxi blanco antibacteriano Goman serie Classic	107
ZB20/01	Barra fija 450 mm. acero epoxi blanco antibacteriano Goman serie Classic	109
ZB60/01	Barra abatible vertical 600 mm. con freno y portarrollos acero epoxi blanco antibacteriano Goman serie Classic	107
ZB71/01	Barra abatible vertical 700 mm. con freno, placa fija y portarrollos acero epoxi blanco antibacteriano Goman serie Classic	107
ZB75/01	Barra abatible vertical 750 mm. con freno y portarrollos acero epoxi blanco antibacteriano Goman serie Classic	107
ZM30IR/01	Barra recta 300 mm. acero epoxi blanco antibacteriano Goman serie Classic	106
ZM40IR/01	Barra recta 400 mm. acero epoxi blanco antibacteriano Goman serie Classic	106
ZM50IR/01	Barra recta 500 mm. acero epoxi blanco antibacteriano Goman serie Classic	106
ZM60IR/01	Barra recta 600 mm. acero epoxi blanco antibacteriano Goman serie Classic	106
ZM80IR/01	Barra recta 800 mm. acero epoxi blanco antibacteriano Goman serie Classic	106
ZM90IR/01	Barra recta 900 mm. acero epoxi blanco antibacteriano Goman serie Classic	106
ZMA1IR/01	Barra ángulo de 130° 250x250 mm. acero epoxi blanco antibacteriano Goman serie Classic	108
ZV01I/01	Barra vertical con fijación pared 1800 mm. acero epoxi blanco antibacteriano Goman serie Classic	109

Distribuido por:



www.mediclinics.com

